

# M&G (Lux) Pan European Sustain Paris Aligned Fund EUR C Acc

## Categoria Morningstar™

Azionari Europa Large Cap Blend

## Benchmark Morningstar

Morningstar Developed Europe Target

Market Exposure NR EUR

Usato nel Report

## Benchmark Dichiarato

MSCI Europe NR EUR

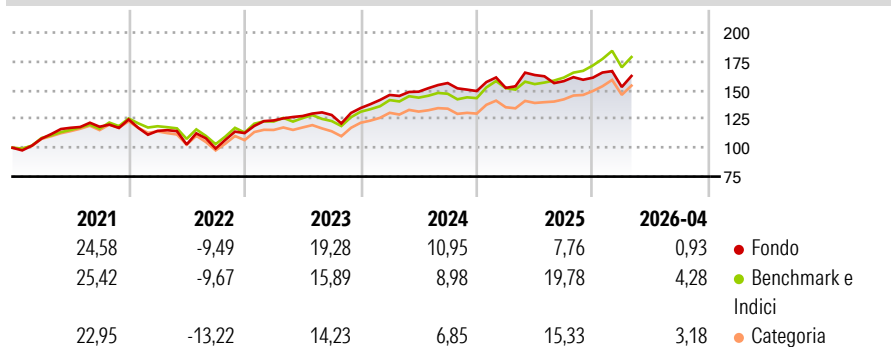
## Morningstar Rating™

★★★

### Obiettivo d'Investimento Dichiarato

The Fund has two aims: Financial objective: to provide a higher total return (capital growth plus income) than that of the European equity market over any five-year period; and Sustainable objective: to invest in companies that contribute towards the Paris Agreement climate change goal.

### Rendimenti



### Misure di Rischio

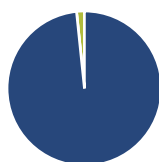
3Y Alpha	-2,41	3Y Sharpe Ratio	0,54
3Y Beta	0,94	3Y Std Dev	11,72
3Y R-Squared	73,54	3Y Risk	+Med
3Y Info Ratio	-0,57	5Y Risk	+Med
3Y Tracking Error	6,05	10Y Risk	+Med

Basati su Morningstar Developed Europe Target Market Exposure NR EUR (dove applicabile)

Rend. Cumulati %	Fondo	Bmk	Cat	Rendimenti Trimestrali %	Q1	Q2	Q3	Q4
3-Mesi	2,43	0,77	0,85	2026	-5,00	-	-	-
6-Mesi	7,55	12,83	11,99	2025	1,85	7,33	-3,25	1,89
1-Anno	2,90	18,67	16,35	2024	8,44	1,94	5,04	-4,45
3-Anni Ann.ti	10,49	14,40	12,87	2023	9,73	3,10	0,70	4,71
5-Anni Ann.ti	7,85	10,36	9,12	2022	-7,95	-10,33	-3,41	13,52
10-Anni Ann.ti	8,36	8,98	8,03					

Rendimenti aggiornati al 26/05/2026

### Portafoglio 30/04/2026



#### Asset Allocation %

- Azioni
- Obbligazioni
- Liquidità
- Altro

#### Netta

98,36  
0,02  
1,62  
0,00

#### Style Box Azionaria

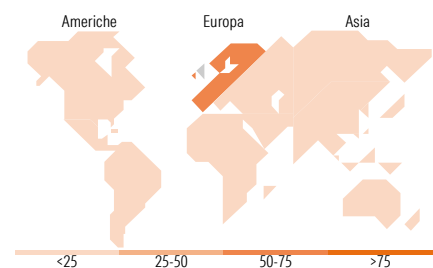


#### Mkt Cap %

Fondo  
Giant 30,83  
Large 31,72  
Medium 32,48  
Small 4,98  
Micro 0,00

#### Capitalizzazione media di mercato

Fondo  
Ave Mkt Cap EUR 28.002,45



### Titoli principali

Nome	Settore	%
AIB Group PLC	Industria	5,74
ASML Holding NV	Tecnologia	5,00
Schneider Electric SE	Energia	4,98
Lion Finance Group PLC	Finanza	4,60
ING Groep NV	Finanza	4,46
Alk-Abello AS Class B	Alimentari	4,26
Siemens AG	Energia	3,55
RELX PLC	Finanza	3,50
ISS AS	Finanza	3,40
Legrand SA	Industria	3,27
% Primi 10 Titoli sul Patrimonio		42,76
Numero Complessivo di Titoli Azionari		35
Numero Complessivo di Titoli Obbligazionari		0

### Distribuzione Settoriale %

Settore	Fondo
<b>Ciclico</b>	<b>32,53</b>
Materie Prime	4,82
Beni di Consumo Ciclici	4,84
Finanza	22,87
Immobiliare	-
<b>Sensibile</b>	<b>43,91</b>
Telecomunicazioni	7,26
Energia	-
Beni Industriali	27,20
Tecnologia	9,44
<b>Difensivo</b>	<b>23,56</b>
Beni Difensivi	8,14
Salute	13,07
Servizi di Pubblica Utilità	2,35

### Ripartizione Geografica %

Regione	Fondo
<b>America</b>	<b>4,23</b>
Stati Uniti	4,23
Canada	0,00
America Latina e Centrale	0,00
<b>Europa</b>	<b>95,77</b>
Regno Unito	24,67
Europa Occidentale - Euro	53,16
Europa Occidentale - Non Euro	17,94
Europa dell'Est	0,00
Africa	0,00
Medio Oriente	0,00
<b>Asia</b>	<b>0,00</b>
Giappone	0,00
Australasia	0,00
Asia - Paesi Sviluppati	0,00
Asia - Emergente	0,00

### Anagrafica

Società di Gestione	M&G Luxembourg S.A.	Patrimonio Classe (Mln)	33,73 EUR	Investimento Min. Ingresso	500.000 EUR
Telefono	-	(26/05/2026)		Investimento Min. Successivo	50.000 EUR
Web	www.mandg.com	Domicilio	LUSSEMBURGO	T.E.R.	0,98%
Data di Partenza	09/11/2018	Valuta del Fondo	EUR	Spese correnti	0,97%
Nome del Gestore	John Olsen	UCITS	Si	Commissione di incentivo	-
Data Inizio Gestione	30/07/2018	Inc/Acc	Acc		
NAV (26/05/2026)	EUR 44,05	ISIN	LU1670717674		
Patrimonio Netto (Mln)	343,93 EUR				

(30/04/2026)

[See disclosures for more details](#)

© 2026 Morningstar Italia. Tutti i diritti sono riservati. Le informazioni qui contenute: (1) sono proprietà di Morningstar, (2) non possono essere copiate, (3) non costituiscono consiglio di investimento; (4) sono fornite con scopi informativi; (5) sono ritenute attendibili da Morningstar che, pertanto, ne garantisce il maggior grado di accuratezza e completezza possibile, fatto salvo il caso in cui queste Le siano state fornite in modo errato e/o non completo dalle relative società prodotte; (6) sono estratte dai dati del fondo disponibili e riferiti a date temporali diverse. Morningstar non è responsabile per qualunque danno o perdita derivante da qualunque uso delle informazioni e chi visiona tali informazioni sarà responsabile dell'uso che andrà a farne. Non vi è naturalmente garanzia alcuna che i risultati del passato trovino un riscontro nel futuro.