

M&G (Lux) Pan European Sustain Paris Aligned Fund EUR A Acc

Categoria Morningstar™

Azionari Europa Large Cap Blend

Benchmark Morningstar

Morningstar Developed Europe Target

Market Exposure NR EUR

Usato nel Report

Benchmark Dichiarato

MSCI Europe NR EUR

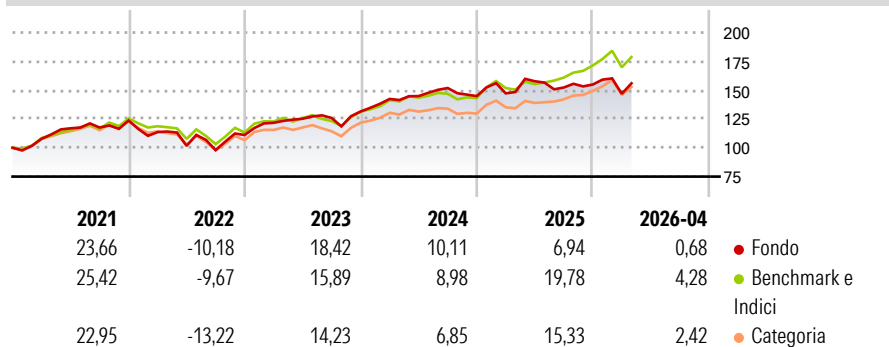
Morningstar Rating™

★★★

Obiettivo d'Investimento Dichiarato

The Fund has two aims: Financial objective: to provide a higher total return (capital growth plus income) than that of the European equity market over any five-year period; and Sustainable objective: to invest in companies that contribute towards the Paris Agreement climate change goal.

Rendimenti



Misure di Rischio

| | | | |
|-------------------|-------|-----------------|-------|
| 3Y Alpha | -3,17 | 3Y Sharpe Ratio | 0,48 |
| 3Y Beta | 0,93 | 3Y Std Dev | 11,71 |
| 3Y R-Squared | 73,55 | 3Y Risk | +Med |
| 3Y Info Ratio | -0,70 | 5Y Risk | +Med |
| 3Y Tracking Error | 6,05 | 10Y Risk | +Med |

Basati su Morningstar Developed Europe Target Market Exposure NR EUR (dove applicabile)

Rend. Cumulati %

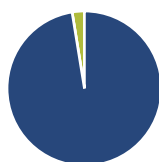
| | Fondo | Bmk | Cat |
|----------------|-------|-------|-------|
| 3-Mesi | -2,01 | 0,95 | 0,85 |
| 6-Mesi | 0,27 | 8,19 | 7,42 |
| 1-Anno | 5,06 | 18,79 | 16,00 |
| 3-Anni Ann.ti | 8,13 | 12,36 | 10,82 |
| 5-Anni Ann.ti | 6,92 | 10,05 | 8,52 |
| 10-Anni Ann.ti | 7,44 | 8,85 | 7,40 |

Rendimenti aggiornati al 30/04/2026

Rendimenti Trimestrali %

| | Q1 | Q2 | Q3 | Q4 |
|------|-------|--------|-------|-------|
| 2026 | -5,18 | - | - | - |
| 2025 | 1,64 | 7,13 | -3,44 | 1,70 |
| 2024 | 8,25 | 1,75 | 4,84 | -4,63 |
| 2023 | 9,53 | 2,91 | 0,52 | 4,52 |
| 2022 | -8,13 | -10,49 | -3,60 | 13,31 |

Portafoglio 31/03/2026



Asset Allocation %

- Azioni
- Obbligazioni
- Liquidità
- Altro

Netta

97,45
0,02
2,54
0,00

Style Box Azionaria

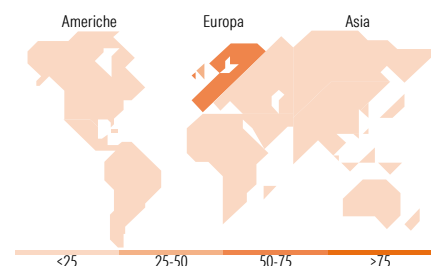


Mkt Cap %

| | |
|--------|-------|
| Giant | 26,01 |
| Large | 37,08 |
| Medium | 31,53 |
| Small | 5,38 |
| Micro | 0,00 |

Capitalizzazione media di mercato

| | |
|-----------------|----------|
| Ave Mkt Cap EUR | 26.078,7 |
| | 5 |



Titoli principali

| Nome | Settore | % |
|---|------------|-------|
| AIB Group PLC | Industria | 5,61 |
| ASML Holding NV | Tecnologia | 4,86 |
| Schneider Electric SE | Energia | 4,74 |
| ING Groep NV | Finanza | 4,23 |
| Lion Finance Group PLC | Finanza | 4,06 |
| Alk-Abello AS Class B | Salute | 3,83 |
| ISS AS | Energia | 3,62 |
| RELX PLC | Finanza | 3,39 |
| Hannover Rueck SE Registered... | Industria | 3,37 |
| Siemens AG | Energia | 3,07 |
| % Primi 10 Titoli sul Patrimonio | | 40,77 |
| Numero Complessivo di Titoli Azionari | | 35 |
| Numero Complessivo di Titoli Obbligazionari | | 0 |

Distribuzione Settoriale %

| | Fondo |
|-----------------------------|--------------|
| Ciclico | 32,75 |
| Materie Prime | 4,85 |
| Beni di Consumo Ciclici | 5,27 |
| Finanza | 22,62 |
| Immobiliare | - |
| Sensibile | 43,02 |
| Telecomunicazioni | 7,11 |
| Energia | - |
| Beni Industriali | 26,25 |
| Tecnologia | 9,66 |
| Difensivo | 24,23 |
| Beni Difensivi | 8,74 |
| Salute | 13,18 |
| Servizi di Pubblica Utilità | 2,31 |

Ripartizione Geografica %

| | Fondo |
|-------------------------------|--------------|
| America | 4,46 |
| Stati Uniti | 4,46 |
| Canada | 0,00 |
| America Latina e Centrale | 0,00 |
| Europa | 95,54 |
| Regno Unito | 25,53 |
| Europa Occidentale - Euro | 52,24 |
| Europa Occidentale - Non Euro | 17,77 |
| Europa dell'Est | 0,00 |
| Africa | 0,00 |
| Medio Oriente | 0,00 |
| Asia | 0,00 |
| Giappone | 0,00 |
| Australasia | 0,00 |
| Asia - Paesi Sviluppati | 0,00 |
| Asia - Emergente | 0,00 |

Anagrafica

| | | | | | |
|------------------------|---------------------|-------------------------|--------------|------------------------------|-----------|
| Società di Gestione | M&G Luxembourg S.A. | Patrimonio Classe (Mln) | 143,05 EUR | Investimento Min. Ingresso | 1.000 EUR |
| Telefono | - | (30/04/2026) | | Investimento Min. Successivo | 75 EUR |
| Web | www.mandg.com | Domicilio | LUSSEMBURGO | T.E.R. | 1,73% |
| Data di Partenza | 09/11/2018 | Valuta del Fondo | EUR | Spese correnti | 1,72% |
| Nome del Gestore | John Olsen | UCITS | Si | Commissione di incentivo | - |
| Data Inizio Gestione | 30/07/2018 | Inc/Acc | Acc | | |
| NAV (30/04/2026) | EUR 35,04 | ISIN | LU1670716437 | | |
| Patrimonio Netto (Mln) | 324,09 EUR | | | | |

(31/03/2026)

© 2026 Morningstar Italia. Tutti i diritti sono riservati. Le informazioni qui contenute: (1) sono proprietà di Morningstar, (2) non possono essere copiate, (3) non costituiscono consiglio di investimento; (4) sono fornite con scopi informativi; (5) sono ritenute attendibili da Morningstar che, pertanto, ne garantisce il maggior grado di accuratezza e completezza possibile, fatto salvo il caso in cui queste Le siano state fornite in modo errato e/o non completo dalle relative società prodotte; (6) sono estratte dai dati del fondo disponibili e riferiti a date temporali diverse. Morningstar non è responsabile per qualunque danno o perdita derivante da qualunque uso delle informazioni e chi visiona tali informazioni sarà responsabile dell'uso che andrà a farne. Non vi è naturalmente garanzia alcuna che i risultati del passato trovino un riscontro nel futuro.