

M&G (Lux) Japan Smaller Companies Fund EUR A Acc

Categoria Morningstar™

Azionari Giappone Small/Mid Cap

Benchmark Morningstar

Morningstar Japan Small Cap NR JPY
Usato nel Report

Benchmark Dichiarato

Russell/Nomura Mid Small NR JPY

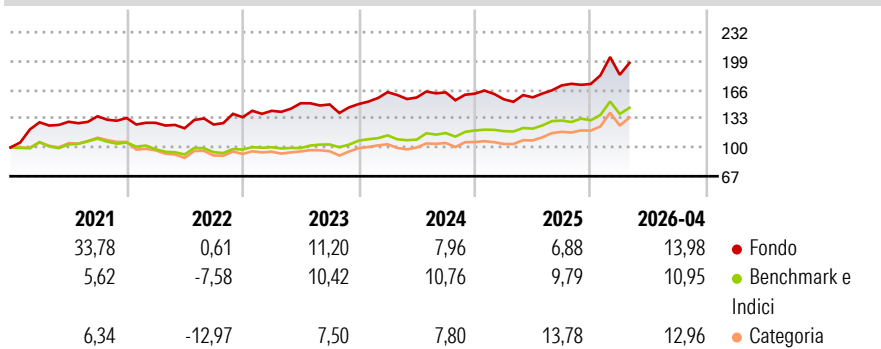
Morningstar Rating™

★★★

Obiettivo d'Investimento Dichiarato

The Fund aims to provide a higher total return (capital growth plus income) than that of the Japanese Smaller Companies equity market over any five-year period while applying ESG Criteria.

Rendimenti



Misure di Rischio

3Y Alpha	-3,78	3Y Sharpe Ratio	0,66
3Y Beta	1,12	3Y Std Dev	14,06
3Y R-Squared	78,46	3Y Risk	Med
3Y Info Ratio	-0,29	5Y Risk	Med
3Y Tracking Error	7,07	10Y Risk	+Med

Basati su Morningstar Japan Small Cap NR JPY (dove applicabile)

Rend. Cumulati %

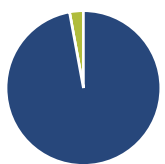
	Fondo	Bmk	Cat
3-Mesi	7,66	5,32	8,99
6-Mesi	20,95	14,78	18,62
1-Anno	31,48	25,13	32,17
3-Anni Ann.ti	12,71	13,62	13,21
5-Anni Ann.ti	9,75	7,46	5,33
10-Anni Ann.ti	10,57	7,12	7,76

Rendimenti aggiornati al 08/05/2026

Rendimenti

Trimestrali %	Q1	Q2	Q3	Q4
2026	6,11	-	-	-
2025	-3,95	1,39	8,70	0,96
2024	9,13	-3,77	3,76	-0,92
2023	5,46	6,11	-0,91	0,29
2022	-4,17	-4,89	3,50	6,64

Portafoglio 31/03/2026



Asset Allocation %

● Azioni	97,11
● Obbligazioni	0,00
● Liquidità	2,89
● Altro	0,00

Netta

	97,11
	0,00
	2,89
	0,00

Style Box Azionaria

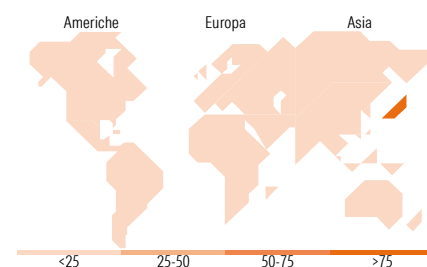


Mkt Cap %

Giant	3,30
Large	26,79
Medium	32,39
Small	34,99
Micro	2,53

Capitalizzazione media di mercato

Ave Mkt Cap JPY	555.996,54
-----------------	------------



Titoli principali

Nome	Settore	%
Ichigo Inc	🏠	3,74
SPARX Group Co Ltd	🏠	3,44
Infroneer Holdings Inc	⚙️	2,89
SBS Holdings Inc	⚙️	2,84
Noritsu Koki Co Ltd	📄	2,81
Morinaga & Co Ltd	🏭	2,71
Anritsu Corp	📄	2,46
West Japan Railway Co	⚙️	2,46
Mitsubishi Estate Co Ltd	🏠	2,41
Shiseido Co Ltd	🏭	2,37
% Primi 10 Titoli sul Patrimonio		28,14
Numero Complessivo di Titoli Azionari		58
Numero Complessivo di Titoli Obbligazionari		0

Distribuzione Settoriale %

Ciclico	39,58
🏠 Materie Prime	6,44
🏠 Beni di Consumo Ciclici	10,75
🏠 Finanza	16,06
🏠 Immobiliare	6,33
Sensibile	45,09
📄 Telecomunicazioni	2,12
🏠 Energia	-
⚙️ Beni Industriali	23,75
📄 Tecnologia	19,22
Difensivo	15,33
🏠 Beni Difensivi	12,21
🏠 Salute	3,13
🏠 Servizi di Pubblica Utilità	-

Ripartizione Geografica %

America	0,02
Stati Uniti	0,02
Canada	0,00
America Latina e Centrale	0,00
Europa	0,00
Regno Unito	0,00
Europa Occidentale - Euro	0,00
Europa Occidentale - Non Euro	0,00
Europa dell'Est	0,00
Africa	0,00
Medio Oriente	0,00
Asia	99,98
Giappone	99,98
Australasia	0,00
Asia - Paesi Sviluppati	0,00
Asia - Emergente	0,00

Anagrafica

Società di Gestione	M&G Luxembourg S.A.	Patrimonio Classe (Mln)	56,79 EUR	Investimento Min. Ingresso	1.000 EUR
Telefono	-	(07/05/2026)		Investimento Min. Successivo	75 EUR
Web	www.mandg.com	Domicilio	LUSSEMBURGO	T.E.R.	1,74%
Data di Partenza	26/10/2018	Valuta del Fondo	EUR	Spese correnti	1,72%
Nome del Gestore	Carl Vine	UCITS	Si	Commissione di incentivo	-
Data Inizio Gestione	20/09/2019	Inc/Acc	Acc		
NAV (08/05/2026)	EUR 61,25	ISIN	LU1670715975		
Patrimonio Netto (Mln)	57.443,38 JPY				

(31/03/2026)