

M&G (Lux) Episode Macro Fund EUR S-H Acc

Categoria Morningstar™

Alt - Global Macro

Benchmark Morningstar

Morningstar Euro Cautious Global Target

Allocation NR EUR

Usato nel Report

Benchmark Dichiarato

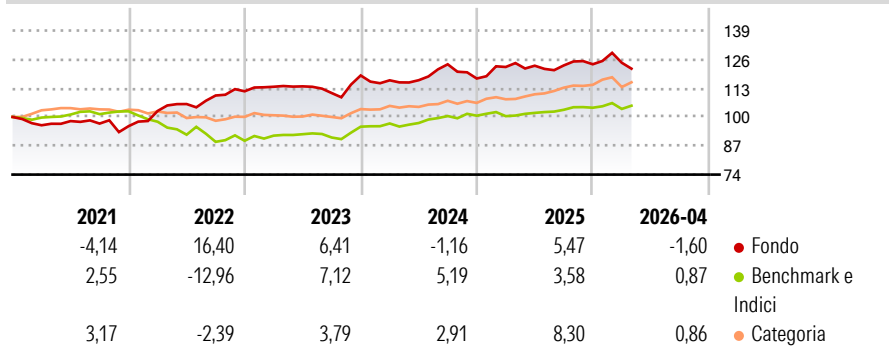
SOFR+4-8%

Morningstar Rating™

★★★★

Obiettivo d'Investimento Dichiarato

The Fund aims to achieve a total return (the combination of capital growth and income) of 4-8% a year above the Secured Overnight Financing Rate (SOFR), over any five-year period.

Rendimenti

Misure di Rischio

3Y Alpha	-2,39	3Y Sharpe Ratio	-0,07
3Y Beta	1,16	3Y Std Dev	6,86
3Y R-Squared	49,32	3Y Risk	Med
3Y Info Ratio	-0,48	5Y Risk	Med
3Y Tracking Error	4,92	10Y Risk	+Med

Basati su Morningstar Euro Cautious Global Target Allocation NR EUR (dove applicabile)


Rend. Cumulati %

	Fondo	Bmk	Cat
3-Mesi	-2,14	0,49	-0,22
6-Mesi	-2,04	1,52	2,78
1-Anno	-0,37	4,83	7,65
3-Anni Ann.ti	2,51	4,74	4,81
5-Anni Ann.ti	4,72	1,04	1,68
10-Anni Ann.ti	4,30	2,02	2,03

Rendimenti aggiornati al 08/05/2026

Rendimenti

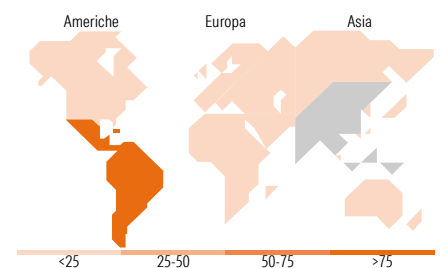
	Q1	Q2	Q3	Q4
Trimestrali %				
2026	0,56	-	-	-
2025	4,43	0,47	0,10	0,42
2024	-1,85	0,05	6,15	-5,18
2023	1,83	0,17	-2,66	7,17
2022	7,15	3,03	3,63	1,74

Portafoglio 31/03/2026

Fixed Income Style
Box™

Qualità Credito	Alto	Med	Basso
Alta			
Med			
Bassa			

Sensibilità ai Tassi

 Duration Effettiva
 Maturità effettiva
 Qualità Credito Media

Fondo

Titoli principali

Nome	Settore	%
United Kingdom of Great...	—	20,77
United States Treasury Bills...	—	12,63
United States Treasury Bills...	—	10,21
United States Treasury Bills...	—	8,99
United States Treasury Bills...	—	8,44
United States Treasury Bills...	—	8,29
Secretaria Do Tesouro...	—	4,10
United States Treasury Bills...	—	3,62
Xtrackers MSCI Mexico ETF 1C	—	3,50
United Kingdom of Great...	—	2,87
% Primi 10 Titoli sul Patrimonio		83,42
Numero Complessivo di Titoli Azionari		7
Numero Complessivo di Titoli Obbligazionari		10

Fixed Income Sector Weightings %

	Fondo
🏛️ Governativo	92,49
⚙️ Societario	0,02
🏠 Cartolarizzazioni	0,00
👥 Enti Locali	0,00
📄 Liquidità ed equivalenti	2,61
📊 Derivati	4,88

Coupon Range %

	Fondo
0 coupon	43,23
Da 0 a 4 cedole	0,00
Da 4 a 6 cedole	41,63
Da 6 a 8 cedole	5,30
Da 8 a 10 cedole	9,84
Da 10 a 12 cedole	0,00
Oltre 12 cedole	0,00

Ripartizione Geografica %

	Fondo
America	75,43
Stati Uniti	0,00
Canada	0,00
America Latina e Centrale	75,43
Europa	0,00
Regno Unito	0,00
Europa Occidentale - Euro	0,00
Europa Occidentale - Non Euro	0,00
Europa dell'Est	0,00
Africa	0,00
Medio Oriente	0,00
Asia	24,57
Giappone	0,00
Australasia	0,00
Asia - Paesi Sviluppati	0,00
Asia - Emergente	24,57

Anagrafica

Società di Gestione	M&G Luxembourg S.A.	Patrimonio Classe (Mln)	64,27 EUR	Investimento Min. Ingresso	50.000 EUR
Telefono	-	(08/05/2026)		Investimento Min. Successivo	5.000 EUR
Web	www.mandg.com	Domicilio	LUSSEMBURGO	T.E.R.	2,00%
Data di Partenza	26/10/2018	Valuta del Fondo	EUR	Spese correnti	2,04%
Nome del Gestore	-	UCITS	Si	Commissione di incentivo	-
Data Inizio Gestione	01/10/2024	Inc/Acc	Acc		
NAV (08/05/2026)	EUR 17,51	ISIN	LU1670714226		
Patrimonio Netto (Mln)	844,64 USD				

(31/03/2026)