

# M&G (Lux) Global Convertibles Fund EUR B-H Inc

## Categoria Morningstar™

Obbligazionari Convertibili Globale - Euro Hedged

## Benchmark Morningstar

Refinitiv Global Hedged CB TR EUR Usato nel Report

## Benchmark Dichiarato

FTSE Global Focus CB TR USD

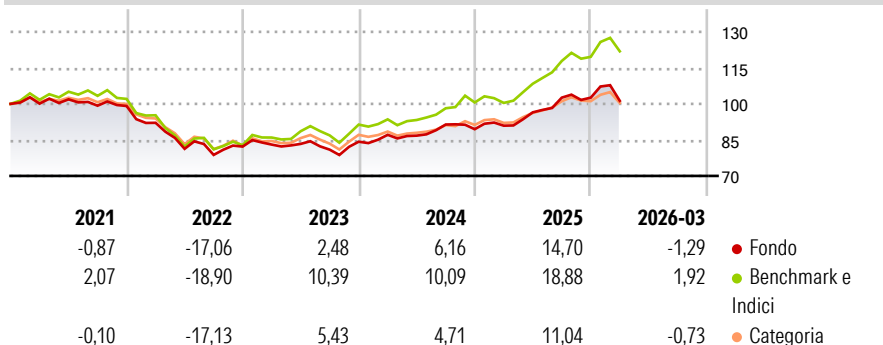
## Morningstar Rating™

★★★

### Obiettivo d'Investimento Dichiarato

The Fund aims to provide a higher total return (capital growth plus income) than that of the global convertibles market over any five-year period while applying ESG criteria.

### Rendimenti



### Misure di Rischio

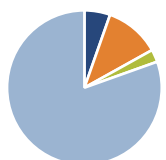
3Y Alpha	-3,11	3Y Sharpe Ratio	0,51
3Y Beta	0,78	3Y Std Dev	7,73
3Y R-Squared	78,70	3Y Risk	+Med
3Y Info Ratio	-1,35	5Y Risk	Med
3Y Tracking Error	4,08	10Y Risk	Med

Basati su Refinitiv Global Hedged CB TR EUR (dove applicabile)

Rend. Cumulati %	Fondo	Bmk	Cat	Rendimenti	Q1	Q2	Q3	Q4
3-Mesi	1,25	5,58	1,49	Trimestrali %	-1,29	-	-	-
6-Mesi	4,55	9,50	3,30	2026	-1,29	-	-	-
1-Anno	19,28	31,04	14,84	2025	1,64	6,11	6,35	0,00
3-Anni Ann.ti	9,69	15,95	8,28	2024	3,40	-0,41	5,34	-2,14
5-Anni Ann.ti	1,22	5,00	1,17	2023	1,01	0,34	-2,87	4,10
10-Anni Ann.ti	2,22	8,05	2,75	2022	-7,06	-11,77	-3,12	4,41

Rendimenti aggiornati al 30/04/2026

### Portafoglio 31/03/2026



Asset Allocation %	Netta
Azioni	5,39
Obbligazioni	11,53
Liquidità	2,62
Altro	80,45

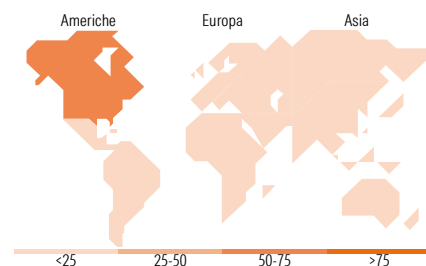
### Fixed Income Style

#### Box™

Qualità Credito		Sensibilità ai Tassi
Alto	Basso	
		Bassa
		Med
		Alta

Duration Effettiva  
Maturità effettiva  
Qualità Credito Media

### Fondo



### Titoli principali

Nome	Settore	%
Northern Trust The US Dollar D	—	4,99
Barclays Bank plc 1%	—	4,17
Uber Technologies Inc 0.875%	—	3,63
Cyberark Software Ltd. 0%	—	3,51
Coinbase Global Inc 0%	—	3,07
Goldman Sachs Finance Corp...	—	3,01
Nebius Group Nv 2.75%...	—	2,64
Halozyme Therapeutics Inc...	—	2,30
Alibaba Group Holding Ltd. 0%	—	2,23
Itron, Inc. 0%	—	2,20
% Primi 10 Titoli sul Patrimonio		31,75
Numero Complessivo di Titoli Azionari		13
Numero Complessivo di Titoli Obbligazionari		7

### Fixed Income Sector Weightings %

	Fondo
🏛️ Governativo	0,00
⚙️ Societario	97,23
🏠 Cartolarizzazioni	0,00
🏢 Enti Locali	0,00
📄 Liquidità ed equivalenti	2,33
📑 Derivati	0,44

### Coupon Range %

	Fondo
0 coupon	33,55
Da 0 a 4 cedole	64,04
Da 4 a 6 cedole	1,93
Da 6 a 8 cedole	0,48
Da 8 a 10 cedole	0,00
Da 10 a 12 cedole	0,00
Oltre 12 cedole	0,00

### Ripartizione Geografica %

	Fondo
<b>America</b>	<b>69,42</b>
Stati Uniti	69,42
Canada	0,00
America Latina e Centrale	0,00
<b>Europa</b>	<b>22,84</b>
Regno Unito	0,00
Europa Occidentale - Euro	14,54
Europa Occidentale - Non Euro	0,00
Europa dell'Est	0,00
Africa	0,00
Medio Oriente	8,30
<b>Asia</b>	<b>7,74</b>
Giappone	0,00
Australasia	0,00
Asia - Paesi Sviluppati	0,00
Asia - Emergente	7,74

### Anagrafica

Società di Gestione	M&G Luxembourg S.A.	Patrimonio Classe (Mln)	0,24 EUR	Investimento Min. Ingresso	1.000 EUR
Telefono	-	(30/04/2026)		Investimento Min. Successivo	75 EUR
Web	www.mandg.com	Domicilio	LUSSEMBURGO	T.E.R.	2,24%
Data di Partenza	09/11/2018	Valuta del Fondo	EUR	Spese correnti	2,23%
Nome del Gestore	Leonard Vinville	UCITS	Si	Commissione di incentivo	-
Data Inizio Gestione	30/07/2018	Inc/Acc	Inc		
NAV (30/04/2026)	EUR 11,06	ISIN	LU1670709069		
Patrimonio Netto (Mln)	195,46 USD				

(31/03/2026)