

# M&G (Lux) European Strategic Value Fund EUR A Acc

## Categoria Morningstar™

Azionari Europa Large Cap Value

## Benchmark Morningstar

Morningstar Developed Europe Value

Target Market Exposure NR EUR

Usato nel Report

## Benchmark Dichiarato

MSCI Europe NR EUR

## Morningstar Rating™

★★★★★

### Obiettivo d'Investimento Dichiarato

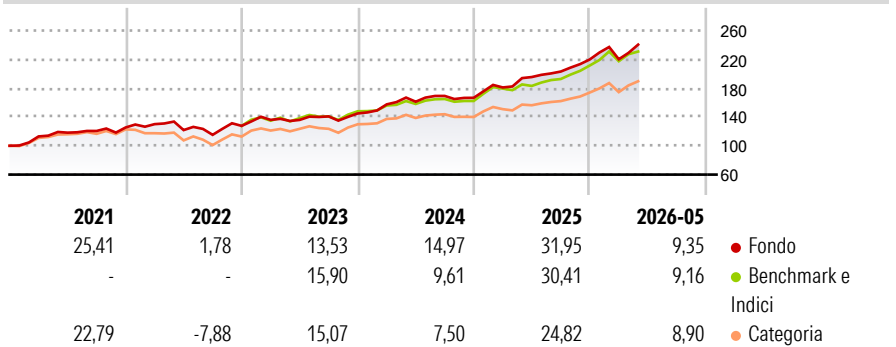
The Fund aims to provide a higher total return (capital growth plus income) than that of the European equity market over any five-year period while applying ESG Criteria. The Fund invests at least 80% of its Net Asset Value in the equity securities of companies across any sector and market capitalisation that are domiciled in, or conducting the major part of their economic activity in Europe.

### Misure di Rischio

3Y Alpha	2,12	3Y Sharpe Ratio	1,70
3Y Beta	0,95	3Y Std Dev	10,06
3Y R-Squared	83,44	3Y Risk	-Med
3Y Info Ratio	0,35	5Y Risk	-Med
3Y Tracking Error	4,14	10Y Risk	Med

Basati su Morningstar Developed Europe Value Target Market Exposure NR EUR (dove applicabile)

### Rendimenti



### Rend. Cumulati %

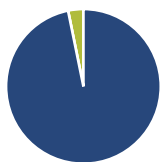
	Fondo	Bmk	Cat
3-Mesi	5,74	5,82	7,97
6-Mesi	10,61	13,10	12,39
1-Anno	24,81	27,54	23,52
3-Anni Ann.ti	20,16	18,93	16,07
5-Anni Ann.ti	15,04	13,39	11,29
10-Anni Ann.ti	10,96	10,28	8,94

Rendimenti aggiornati al 18/06/2026

### Rendimenti

Trimestrali %	Q1	Q2	Q3	Q4
2026	0,15	-	-	-
2025	8,64	7,98	3,90	8,27
2024	8,69	2,34	4,98	-1,55
2023	6,52	-0,05	3,61	2,91
2022	3,68	-6,34	-5,42	10,81

### Portafoglio 30/04/2026



#### Asset Allocation %

- Azioni
- Obbligazioni
- Liquidità
- Altro

#### Netta

Azioni	96,81
Obbligazioni	0,00
Liquidità	3,19
Altro	0,00

#### Style Box Azionaria

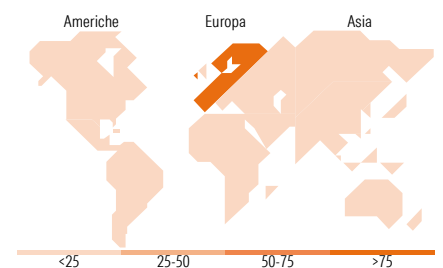


#### Mkt Cap %

Fondo	Value	Blend	Growth
Giant	27,52		
Large	35,48		
Medium	30,63		
Small	6,01		
Micro	0,36		

#### Capitalizzazione media di mercato

Fondo	Ave Mkt Cap EUR
Fondo	26.572,15



### Titoli principali

Nome	Settore	%
Ms Eur Liquidity Fund Int...	-	3,37
ArcelorMittal SA New Reg.Shs...	Industria	3,12
Siemens AG	Tecnologia	3,02
Banco Bilbao Vizcaya...	Banca	2,92
Nordea Bank Abp	Banca	2,29
Erste Group Bank AG.	Banca	2,08
Bank of Ireland Group PLC	Banca	2,04
TotalEnergies SE	Energia	1,88
Tesco PLC	Retail	1,86
GSK PLC	Salute	1,84
% Primi 10 Titoli sul Patrimonio		24,41
Numero Complessivo di Titoli Azionari		95
Numero Complessivo di Titoli Obbligazionari		0

### Distribuzione Settoriale %

Fondo	Ciclico
Fondo	43,85
Materie Prime	11,40
Beni di Consumo Ciclici	8,22
Finanza	21,74
Immobiliare	2,49
Sensibile	27,23
Telecomunicazioni	2,69
Energia	4,00
Beni Industriali	16,39
Tecnologia	4,15
Difensivo	28,91
Beni Difensivi	11,61
Salute	12,55
Servizi di Pubblica Utilità	4,75

### Ripartizione Geografica %

Fondo	America
Fondo	3,74
Stati Uniti	3,74
Canada	0,00
America Latina e Centrale	0,00
Europa	96,26
Regno Unito	20,41
Europa Occidentale - Euro	62,73
Europa Occidentale - Non Euro	13,12
Europa dell'Est	0,00
Africa	0,00
Medio Oriente	0,00
Asia	0,00
Giappone	0,00
Australasia	0,00
Asia - Paesi Sviluppati	0,00
Asia - Emergente	0,00

### Anagrafica

Società di Gestione	M&G Luxembourg S.A.	Patrimonio Classe (Mln)	2.893,58 EUR	Investimento Min. Ingresso	1.000 EUR
Telefono	-	(17/06/2026)		Investimento Min. Successivo	75 EUR
Web	www.mandg.com	Domicilio	LUSSEMBURGO	T.E.R.	-
Data di Partenza	20/09/2018	Valuta del Fondo	EUR	Spese correnti	1,70%
Nome del Gestore	Richard Halle	UCITS	Si	Commissione di incentivo	-
Data Inizio Gestione	30/07/2018	Inc/Acc	Acc		
NAV (18/06/2026)	EUR 22,31	ISIN	LU1670707527		
Patrimonio Netto (Mln)	7.055,25 EUR				

(30/04/2026)

[See disclosures for more details](#)

© 2026 Morningstar Italia. Tutti i diritti sono riservati. Le informazioni qui contenute: (1) sono proprietà di Morningstar, (2) non possono essere copiate, (3) non costituiscono consiglio di investimento; (4) sono fornite con scopi informativi; (5) sono ritenute attendibili da Morningstar che, pertanto, ne garantisce il maggior grado di accuratezza e completezza possibile, fatto salvo il caso in cui queste Le siano state fornite in modo errato e/o non completo dalle relative società prodotte; (6) sono estratte dai dati del fondo disponibili e riferiti a date temporali diverse. Morningstar non è responsabile per qualunque danno o perdita derivante da qualunque uso delle informazioni e chi visiona tali informazioni sarà responsabile dell'uso che andrà a farne. Non vi è naturalmente garanzia alcuna che i risultati del passato trovino un riscontro nel futuro.