

# M&G (Lux) Emerging Markets Bond Fund CHF C-H Acc

**Categoria Morningstar™**

Category\_EUCA001034

**Benchmark Morningstar**

 Morningstar Emerging Markets Sovereign  
Bond GR Hedged CHF  
Usato nel Report

**Benchmark Dichiarato**

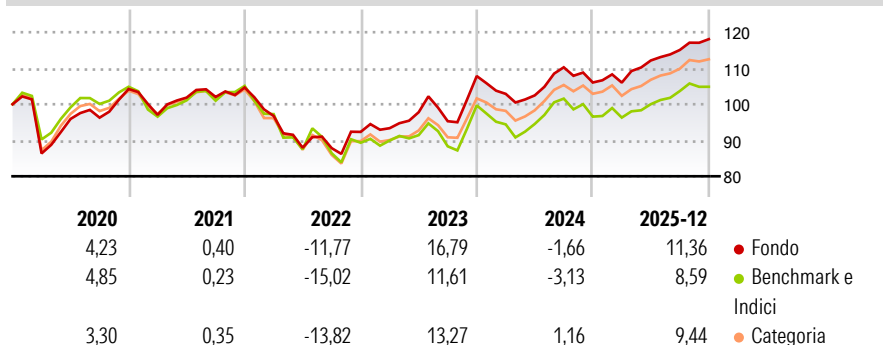
 34% JPM GBI-EM Global Diversified TR USD,  
33% JPM CEMBI Broad Diversified TR USD,  
33% JPM EMBI Global Diversified TR USD

**Morningstar Rating™**

★★★★★

**Obiettivo d'Investimento Dichiarato**

The Fund aims to provide a higher total return (capital growth plus income) than that of the global emerging markets bond market over any three-year period, while applying ESG Criteria.


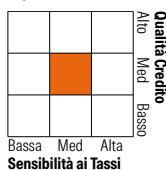
**Rendimenti**

**Misure di Rischio**

3Y Alpha	3,30	3Y Sharpe Ratio	0,67
3Y Beta	0,82	3Y Std Dev	8,33
3Y R-Squared	86,29	3Y Risk	-Med
3Y Info Ratio	1,12	5Y Risk	-Med
3Y Tracking Error	2,66	10Y Risk	-Med

Basati su Morningstar Emerging Markets Sovereign Bond GR Hedged CHF (dove applicabile)

Rend. Cumulati %	Fondo	Bmk	Cat	Rendimenti Trimestrali %	Q1	Q2	Q3	Q4
3-Mesi	3,24	-0,01	2,56	2026	-	-	-	-
6-Mesi	7,43	5,73	7,58	2025	-0,03	5,79	2,61	2,61
1-Anno	13,82	10,06	11,93	2024	-4,58	-0,40	7,60	-3,83
3-Anni Ann.ti	8,49	5,35	7,92	2023	1,12	4,74	-2,55	13,15
5-Anni Ann.ti	3,11	0,37	2,17	2022	-7,54	-9,13	-0,13	5,14
10-Anni Ann.ti	4,40	2,37	2,81					

Rendimenti aggiornati al 27/01/2026

**Portafoglio 31/12/2025**

**Fixed Income Style**
**Box™**


Duration Effettiva	Fondo
Maturità effettiva	-
Qualità Credito Media	BB

Credit Quality %	Fondo	Credit Quality %	Fondo
AAA	4,03	BBB	30,70
AA	5,37	BB	31,59
A	12,10	B	9,28
		Below B	6,06
		Not Rated	0,87

**Titoli principali**

Nome	Settore	%
Mexico (United Mexican...)	—	3,67
South Africa (Republic of)...	—	3,34
Secretaria Do Tesouro...	—	3,16
Northern Trust Global US...	—	1,73
Poland (Republic of) 1.75%	—	1,68
Poland (Republic of) 4.5%	—	1,57
Uruguay (Republic Of) 3.875%	—	1,50
United States Treasury Notes...	—	1,34
United States Treasury Bonds...	—	1,34
Malaysia (Government Of)...	—	1,14
% Primi 10 Titoli sul Patrimonio		20,47
Numero Complessivo di Titoli Azionari		1
Numero Complessivo di Titoli Obbligazionari		305

**Fixed Income Sector Weightings %**

	Fondo
Governativo	70,55
Societario	27,09
Cartolarizzazioni	0,00
Enti Locali	0,00
Liquidità ed equivalenti	2,36
Derivati	0,00
<b>Coupon Range %</b>	<b>Fondo</b>
0 coupon	0,63
Da 0 a 4 cedole	19,20
Da 4 a 6 cedole	22,62
Da 6 a 8 cedole	28,14
Da 8 a 10 cedole	25,24
Da 10 a 12 cedole	0,87
Oltre 12 cedole	3,31

**Scadenze %**

	Fondo
da 1 a 3	8,78
da 3 a 5	11,24
da 5 a 7	13,96
da 7 a 10	25,27
da 10 a 15	16,93
da 15 a 20	10,53
da 20 a 30	8,23
oltre 30	3,22

**Anagrafica**

Società di Gestione	M&G Luxembourg S.A.	Patrimonio Classe (Mln)	6,79 CHF	Investimento Min. Ingresso	-
Telefono	-	(27/01/2026)	-	Investimento Min. Successivo	-
Web	www.mandg.com	Domicilio	LUSSEMBURGO	T.E.R.	0,82%
Data di Partenza	21/09/2018	Valuta del Fondo	CHF	Spese correnti	0,81%
Nome del Gestore	-	UCITS	Si	Commissione di incentivo	-
Data Inizio Gestione	01/03/2024	Inc/Acc	Acc		
NAV (27/01/2026)	CHF 11,34	ISIN	LU1670630984		
Patrimonio Netto (Mln)	3.432,71 USD				

(31/12/2025)