

M&G (Lux) Euro Corporate Bond Fund USD A-H Inc

Categoria Morningstar™

Obbligazionari Altro

Benchmark Morningstar

Not Categorized

Usato nel Report

Benchmark Dichiarato

ICE BofA Euro Corporate TR USD

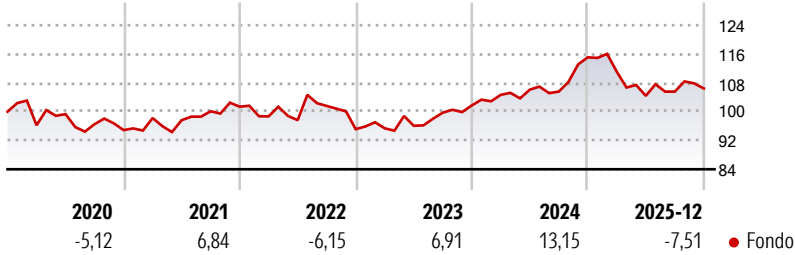
Morningstar Rating™

Senza rating

Obiettivo d'Investimento Dichiarato

The Fund aims to provide a higher total return (capital growth plus income) than that of the European investment grade corporate bond market over any five-year period while applying ESG Criteria.

Rendimenti



Misure di Rischio

3Y Alpha	-	3Y Sharpe Ratio	0,14
3Y Beta	-	3Y Std Dev	7,20
3Y R-Squared	-	3Y Risk	-
3Y Info Ratio	-	5Y Risk	-
3Y Tracking Error	-	10Y Risk	-

Rend. Cumulati %

3-Mesi	-1,80
6-Mesi	-0,39
1-Anno	-7,57
3-Anni Ann.ti	3,12
5-Anni Ann.ti	2,01
10-Anni Ann.ti	2,24


Rendimenti aggiornati al 28/01/2026

Fondo

Rendimenti

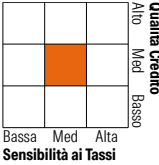
Trimestrali %	Q1	Q2	Q3	Q4
2026	-	-	-	-
2025	-3,47	-6,03	1,12	0,83
2024	2,91	1,36	-0,50	9,02
2023	0,25	0,74	3,77	2,01
2022	-2,65	-1,07	4,05	-6,35

Portafoglio 31/12/2025



Fixed Income Style

Box™



Duration Effettiva	Fondo
Maturity effettiva	-
Qualità Credito Media	A







Credit Quality %

	0		0
AAA	9,24	BBB	37,81
AA	10,43	BB	1,24
A	41,28	B	0,00
		Below B	0,00
		Not Rated	0,00

Titoli principali

Nome	Settore	%
Germany (Federal Republic...	—	1,95
Northern Trust the Euro...	—	1,76
Germany (Federal Republic...	—	1,08
Morgan Stanley 0.495%	—	1,07
Credit Agricole S.A. London...	—	1,05
Banque Federative du Credit...	—	1,01
Nationwide Building Society...	—	0,94
TotalEnergies Capital...	—	0,94
Banco Santander SA 3.875%	—	0,91
Deutsche Bahn Finance GmbH...	—	0,91
% Primi 10 Titoli sul Patrimonio		11,63
Numero Complessivo di Titoli Azionari		0
Numero Complessivo di Titoli Obbligazionari		262

Fixed Income Sector Weightings %

 Governativo	4,16
 Societario	87,42
 Cartolarizzazioni	4,91
 Enti Locali	0,00
 Liquidità ed equivalenti	3,39
 Derivati	0,12

Coupon Range %	Fondo
0 coupon	0,89
Da 0 a 4 cedole	76,73
Da 4 a 6 cedole	19,69
Da 6 a 8 cedole	2,53
Da 8 a 10 cedole	0,00
Da 10 a 12 cedole	0,00
Oltre 12 cedole	0,15

Scadenze %

da 1 a 3	19,30
da 3 a 5	27,84
da 5 a 7	26,45
da 7 a 10	17,13
da 10 a 15	2,37
da 15 a 20	3,66
da 20 a 30	1,41
oltre 30	1,46

Anagrafica

Società di Gestione	M&G Luxembourg S.A.	Patrimonio Classe (Mln)	0,20 USD	Investimento Min. Ingresso	1.000 USD
Telefono	-	(28/01/2026)		Investimento Min. Successivo	75 USD
Web	www.mandg.com	Domicilio	LUSSEMBURGO	T.E.R.	0,63%
Data di Partenza	09/11/2018	Valuta del Fondo	USD	Spese correnti	0,67%
Nome del Gestore	-	UCITS	Si	Commissione di incentivo	-
Data Inizio Gestione	30/07/2018	Inc/Acc	Inc		
NAV (28/01/2026)	USD 10,77	ISIN	LU1670630125		
Patrimonio Netto (Mln)	139,50 EUR				

(31/12/2025)