

M&G (Lux) Euro Corporate Bond Fund EUR C Inc

Categoria Morningstar™

Obbligazionari Corporate EUR

Benchmark Morningstar

Morningstar Eurozone Corporate Bond GR

EUR

Usato nel Report

Benchmark Dichiarato

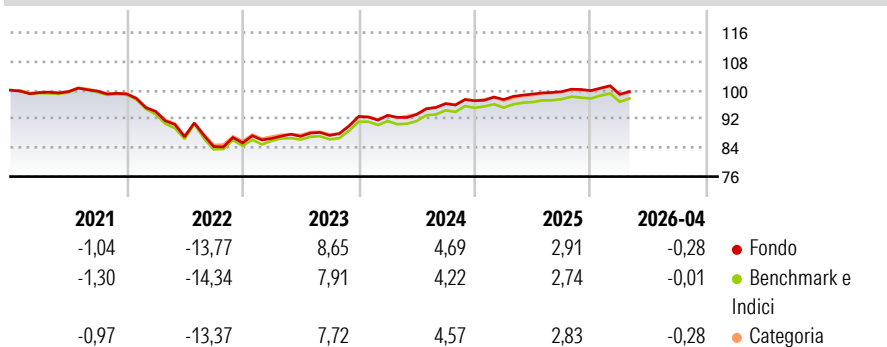
ICE BofA Euro Corporate TR USD

Morningstar Rating™

★★★

Obiettivo d'Investimento Dichiarato

The Fund aims to provide a higher total return (capital growth plus income) than that of the European investment grade corporate bond market over any five-year period while applying ESG Criteria.

Rendimenti

Misure di Rischio

3Y Alpha	0,43	3Y Sharpe Ratio	0,47
3Y Beta	0,96	3Y Std Dev	3,40
3Y R-Squared	96,90	3Y Risk	Med
3Y Info Ratio	0,68	5Y Risk	Med
3Y Tracking Error	0,60	10Y Risk	Med

Basati su Morningstar Eurozone Corporate Bond GR EUR (dove applicabile)

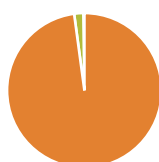
Rend. Cumulati %

	Fondo	Bmk	Cat
3-Mesi	-1,10	-1,25	-1,25
6-Mesi	-0,31	-0,43	-0,48
1-Anno	1,91	1,88	1,91
3-Anni Ann.ti	4,40	3,98	4,24
5-Anni Ann.ti	0,10	-0,26	-0,02
10-Anni Ann.ti	1,11	0,79	0,98

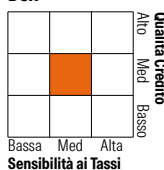
Rendimenti aggiornati al 12/05/2026

Rendimenti

	Q1	Q2	Q3	Q4
2026	-1,02	-	-	-
2025	0,34	1,58	0,67	0,30
2024	0,32	0,27	3,21	0,84
2023	1,46	0,69	0,29	6,04
2022	-4,91	-7,49	-3,13	1,19

Portafoglio 31/03/2026

Asset Allocation %

● Azioni	0,00
● Obbligazioni	97,87
● Liquidità	1,91
● Altro	0,22

Fixed Income Style
Box™


Duration Effettiva	4,88
Maturità effettiva	-
Qualità Credito Media	A

Credit Quality %

Fond	Credit Quality %	Fond	Credit Quality %
o	o	o	o
AAA	7,57	BBB	38,82
AA	10,53	BB	1,95
A	41,05	B	0,07
		Below B	0,00
		Not Rated	0,00

Titoli principali

Nome	Settore	%
Germany (Federal Republic...)	—	2,04
Morgan Stanley 0.495%	—	1,12
Credit Agricole S.A. London...	—	1,08
Banque Federative du Credit...	—	1,05
Northern Trust the Euro...	—	1,00
TotalEnergies Capital...	—	0,98
Nationwide Building Society...	—	0,98
Deutsche Bahn Finance GmbH...	—	0,93
Banco Santander SA 3.875%	—	0,92
UniCredit S.p.A. 4.8%	—	0,86
% Primi 10 Titoli sul Patrimonio		10,95
Numero Complessivo di Titoli Azionari		0
Numero Complessivo di Titoli Obbligazionari		269

Fixed Income Sector Weightings %

	Fondo
🏛️ Governativo	5,15
⚙️ Societario	88,37
🏠 Cartolarizzazioni	4,50
👤 Enti Locali	0,00
🏦 Liquidità ed equivalenti	1,78
📄 Derivati	0,20

Coupon Range %

	Fondo
0 coupon	0,81
Da 0 a 4 cedole	75,49
Da 4 a 6 cedole	20,66
Da 6 a 8 cedole	3,04
Da 8 a 10 cedole	0,00
Da 10 a 12 cedole	0,00
Oltre 12 cedole	0,00

Scadenze %

	Fondo
da 1 a 3	23,81
da 3 a 5	24,32
da 5 a 7	23,56
da 7 a 10	17,91
da 10 a 15	2,74
da 15 a 20	3,72
da 20 a 30	1,69
oltre 30	2,24

Anagrafica

Società di Gestione	M&G Luxembourg S.A.	Patrimonio Classe (Mln)	14,44 EUR	Investimento Min. Ingresso	500.000 EUR
Telefono	-	(12/05/2026)		Investimento Min. Successivo	50.000 EUR
Web	www.mandg.com	Domicilio	LUSSEMBURGO	T.E.R.	0,37%
Data di Partenza	09/11/2018	Valuta del Fondo	EUR	Spese correnti	0,40%
Nome del Gestore	-	UCITS	Si	Commissione di incentivo	-
Data Inizio Gestione	30/07/2018	Inc/Acc	Inc		
NAV (12/05/2026)	EUR 16,45	ISIN	LU1670629978		
Patrimonio Netto (Mln)	132,93 EUR				

(31/03/2026)