

M&G (Lux) North American Value Fund EUR A Acc

Categoria Morningstar™

Azionari USA Large Cap Value

Benchmark Morningstar

Morningstar US Large-Mid Cap Broad

Value NR USD

Usato nel Report

Benchmark Dichiarato

S&P 500 NR EUR

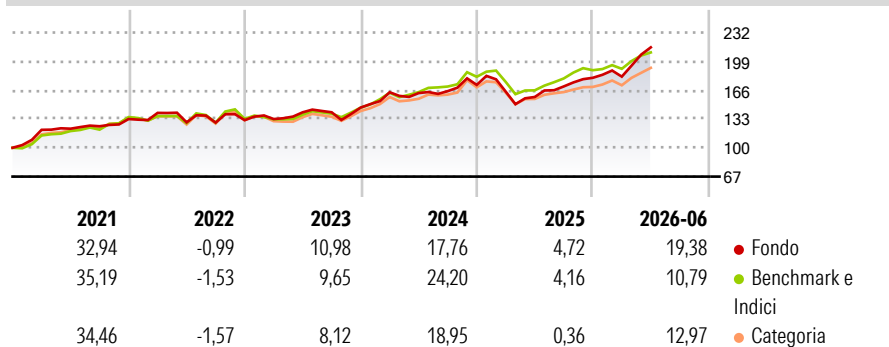
Morningstar Rating™

★★★★

Obiettivo d'Investimento Dichiarato

The Fund aims to provide a higher total return (capital growth plus income) than that of the US equity market over any five-year period while applying ESG Criteria.

Rendimenti



Misure di Rischio

3Y Alpha	-0,78	3Y Sharpe Ratio	0,89
3Y Beta	1,12	3Y Std Dev	13,83
3Y R-Squared	82,44	3Y Risk	+Med
3Y Info Ratio	0,05	5Y Risk	Med
3Y Tracking Error	5,95	10Y Risk	Med

Basati su Morningstar US Large-Mid Cap Broad Value NR USD (dove applicabile)

Rend. Cumulati %

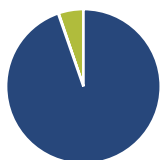
	Fondo	Bmk	Cat
3-Mesi	13,73	10,23	9,89
6-Mesi	13,10	9,69	9,81
1-Anno	31,04	27,12	22,47
3-Anni Ann.ti	15,01	16,27	13,02
5-Anni Ann.ti	11,76	12,19	10,02
10-Anni Ann.ti	10,28	11,53	10,26

Rendimenti aggiornati al 09/07/2026

Rendimenti

Trimestrali %	Q1	Q2	Q3	Q4
2026	0,74	18,50	-	-
2025	-4,48	-3,72	7,63	5,79
2024	12,00	-0,58	1,37	4,32
2023	0,95	5,84	0,02	3,84
2022	5,29	-7,73	-0,26	2,17

Portafoglio 31/05/2026



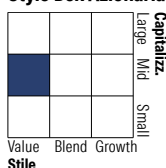
Asset Allocation %

- Azioni
- Obbligazioni
- Liquidità
- Altro

Netta

94,69
0,09
5,22
0,00

Style Box Azionaria



Mkt Cap %

Fondo	10,27
Giant	34,47
Large	32,61
Medium	17,43
Small	5,22
Micro	0

Capitalizzazione media di mercato

Fondo	60.354,3
Ave Mkt Cap USD	0



Titoli principali

Nome	Settore	%
Northern Trust The US Dollar D	—	4,60
Alphabet Inc Class A	☑	3,23
Cisco Systems Inc	☑	2,65
Micron Technology Inc	☑	2,57
JPMorgan Chase & Co	☑	2,50
Seagate Technology Holdings...	☑	2,20
Intel Corp	☑	2,02
Salesforce Inc	☑	2,02
Citigroup Inc	☑	2,02
Qualcomm Inc	☑	1,88
% Primi 10 Titoli sul Patrimonio		25,69
Numero Complessivo di Titoli Azionari		81
Numero Complessivo di Titoli Obbligazionari		0

Distribuzione Settoriale %

Ciclico	26,72
Materie Prime	3,79
Beni di Consumo Ciclici	5,71
Finanza	14,73
Immobiliare	2,48
Sensibile	46,58
Telecomunicazioni	10,17
Energia	4,87
Beni Industriali	9,94
Tecnologia	21,60
Difensivo	26,70
Beni Difensivi	8,00
Salute	14,16
Servizi di Pubblica Utilità	4,54

Ripartizione Geografica %

America	95,01
Stati Uniti	92,86
Canada	2,15
America Latina e Centrale	0,00
Europa	4,49
Regno Unito	1,53
Europa Occidentale - Euro	1,11
Europa Occidentale - Non Euro	0,00
Europa dell'Est	0,00
Africa	0,00
Medio Oriente	1,84
Asia	0,50
Giappone	0,00
Australasia	0,50
Asia - Paesi Sviluppati	0,00
Asia - Emergente	0,00

Anagrafica

Società di Gestione	M&G Luxembourg S.A.	Patrimonio Classe (Mln)	35,13 EUR	Investimento Min. Ingresso	1.000 EUR
Telefono	-	(09/07/2026)		Investimento Min. Successivo	75 EUR
Web	www.mandg.com	Domicilio	LUSSEMBURGO	T.E.R.	1,72%
Data di Partenza	09/11/2018	Valuta del Fondo	EUR	Spese correnti	1,74%
Nome del Gestore	Daniel White	UCITS	Si	Commissione di incentivo	-
Data Inizio Gestione	30/07/2018	Inc/Acc	Acc		
NAV (09/07/2026)	EUR 44,72	ISIN	LU1670626792		
Patrimonio Netto (Mln)	111,01 USD				

(31/05/2026)

[See disclosures for more details](#)

© 2026 Morningstar Italia. Tutti i diritti sono riservati. Le informazioni qui contenute: (1) sono proprietà di Morningstar, (2) non possono essere copiate, (3) non costituiscono consiglio di investimento; (4) sono fornite con scopi informativi; (5) sono ritenute attendibili da Morningstar che, pertanto, ne garantisce il maggior grado di accuratezza e completezza possibile, fatto salvo il caso in cui queste Le siano state fornite in modo errato e/o non completo dalle relative società prodotte; (6) sono estratte dai dati del fondo disponibili e riferiti a date temporali diverse. Morningstar non è responsabile per qualunque danno o perdita derivante da qualunque uso delle informazioni e chi visiona tali informazioni sarà responsabile dell'uso che andrà a farne. Non vi è naturalmente garanzia alcuna che i risultati del passato trovino un riscontro nel futuro.