

# M&G (Lux) Japan Fund EUR C Acc

## Categoria Morningstar™

Azionari Giappone Large Cap

## Benchmark Morningstar

Morningstar Japan Target Market Exposure

NR JPY

Usato nel Report

## Benchmark Dichiarato

MSCI Japan NR USD

## Morningstar Rating™

★★★★

### Obiettivo d'Investimento Dichiarato

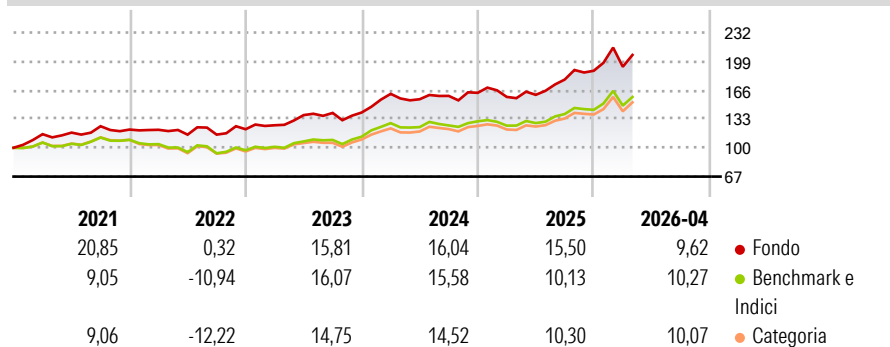
The Fund aims to provide a higher total return (capital growth plus income) than that of the Japanese equity market over any five-year period while applying ESG Criteria. The Fund invests at least 80% of its Net Asset Value in the equity securities and equity-related instruments of companies that are domiciled in, or conducting the major part of their economic activity in, Japan. The Fund usually holds fewer than 60 stocks.

### Misure di Rischio

3Y Alpha	1,04	3Y Sharpe Ratio	1,04
3Y Beta	1,01	3Y Std Dev	14,00
3Y R-Squared	89,58	3Y Risk	+Med
3Y Info Ratio	0,27	5Y Risk	+Med
3Y Tracking Error	4,87	10Y Risk	Alto

Basati su Morningstar Japan Target Market Exposure NR JPY (dove applicabile)

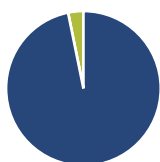
### Rendimenti



Rend. Cumulati %	Fondo	Bmk	Cat	Rendimenti Trimestrali %	Q1	Q2	Q3	Q4
3-Mesi	4,57	3,16	5,30	2026	2,44	-	-	-
6-Mesi	9,10	8,72	8,92	2025	-2,88	1,50	10,92	5,63
1-Anno	31,55	26,13	26,23	2024	15,22	-3,81	2,44	2,21
3-Anni Ann.ti	17,77	15,41	15,42	2023	3,76	9,23	1,82	0,35
5-Anni Ann.ti	13,01	9,20	8,75	2022	-0,21	-4,62	0,03	5,36
10-Anni Ann.ti	10,66	8,95	8,91					

Rendimenti aggiornati al 30/04/2026

### Portafoglio 31/03/2026



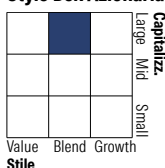
#### Asset Allocation %

- Azioni
- Obbligazioni
- Liquidità
- Altro

#### Netta

96,81  
0,00  
3,19  
0,00

#### Style Box Azionaria

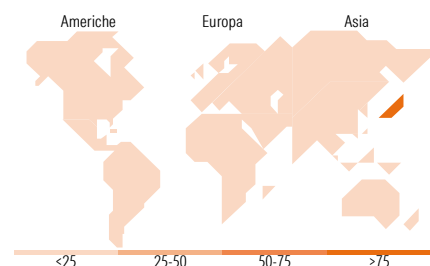


#### Mkt Cap %

Fondo	Value	Blend	Growth
Giant	51,52		
Large	36,72		
Medium	8,56		
Small	3,19		
Micro	0,01		

#### Capitalizzazione media di mercato

Ave Mkt Cap JPY 6.619,04  
1,94



### Titoli principali

Nome	Settore	%
Toyota Motor Corp	Automobili	5,87
Mitsubishi UFJ Financial...	Banca	5,64
Mitsui & Co Ltd	Finanza	5,37
Sony Group Corp	Elettronica	3,46
Hitachi Ltd	Macchine	3,20
Seven & i Holdings Co Ltd	Retail	3,03
NTT Inc	Telecomunicazioni	2,94
ORIX Corp	Finanza	2,77
Tokyo Electron Ltd	Elettronica	2,64
Mizuho Financial Group Inc	Banca	2,63
% Primi 10 Titoli sul Patrimonio		37,56
Numero Complessivo di Titoli Azionari		59
Numero Complessivo di Titoli Obbligazionari		0

### Distribuzione Settoriale %

Fondo	Settore	%
36,52	Ciclico	
2,63	Materie Prime	
11,66	Beni di Consumo Ciclici	
17,19	Finanza	
5,04	Immobiliare	
53,99	Sensibile	
9,00	Telecomunicazioni	
-	Energia	
24,53	Beni Industriali	
20,46	Tecnologia	
9,50	Difensivo	
5,46	Beni Difensivi	
4,03	Salute	
-	Servizi di Pubblica Utilità	

### Ripartizione Geografica %

Fondo	Geografia	%
0,01	America	
0,01	Stati Uniti	
0,00	Canada	
0,00	America Latina e Centrale	
0,00	Europa	
0,00	Regno Unito	
0,00	Europa Occidentale - Euro	
0,00	Europa Occidentale - Non Euro	
0,00	Europa dell'Est	
0,00	Africa	
0,00	Medio Oriente	
99,99	Asia	
99,99	Giappone	
0,00	Australasia	
0,00	Asia - Paesi Sviluppati	
0,00	Asia - Emergente	

### Anagrafica

Società di Gestione	M&G Luxembourg S.A.	Patrimonio Classe (Mln)	12,98 EUR	Investimento Min. Ingresso	500.000 EUR
Telefono	-	(30/04/2026)		Investimento Min. Successivo	50.000 EUR
Web	www.mandg.com	Domicilio	LUSSEMBURGO	T.E.R.	0,96%
Data di Partenza	26/10/2018	Valuta del Fondo	EUR	Spese correnti	0,96%
Nome del Gestore	Carl Vine	UCITS	Si	Commissione di incentivo	-
Data Inizio Gestione	20/09/2019	Inc/Acc	Acc		
NAV (30/04/2026)	EUR 41,27	ISIN	LU1670626529		
Patrimonio Netto (Mln)	263.886,91 JPY				

(31/03/2026)