

# M&G (Lux) Global Emerging Markets Fund SGD C Acc

## Categoria Morningstar™

Azionari Paesi Emergenti

## Benchmark Morningstar

Morningstar Emerging Markets Target

Market Exposure NR USD

Usato nel Report

## Benchmark Dichiarato

MSCI EM NR USD

## Morningstar Rating™

★★★★

### Obiettivo d'Investimento Dichiarato

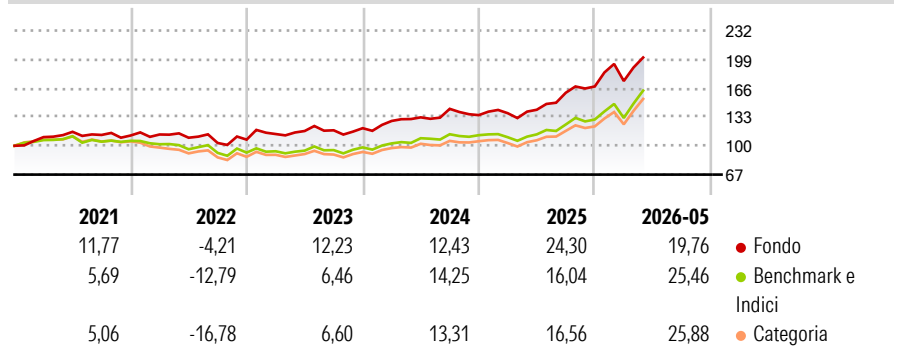
The Fund aims to provide a higher total return (capital growth plus income) than that of the global emerging markets equity market over any five-year period while applying ESG Criteria. The Fund employs a bottom-up stock picking approach to identify companies whose long-term prospects are, in the Investment Manager's opinion, being undervalued. The Fund's approach incorporates three elements: return on capital, valuations and corporate governance.

### Misure di Rischio

3Y Alpha	1,33	3Y Sharpe Ratio	1,15
3Y Beta	0,92	3Y Std Dev	14,64
3Y R-Squared	90,02	3Y Risk	Med
3Y Info Ratio	-0,02	5Y Risk	Med
3Y Tracking Error	5,56	10Y Risk	Alto

Basati su Morningstar Emerging Markets Target Market Exposure NR USD (dove applicabile)

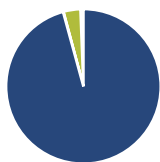
### Rendimenti



Rend. Cumulati %	Fondo	Bmk	Cat	Rendimenti Trimestrali %	Q1	Q2	Q3	Q4
3-Mesi	8,98	19,75	19,98	2026	3,72	-	-	-
6-Mesi	16,32	26,73	27,39	2025	1,63	2,89	13,77	4,49
1-Anno	37,03	43,83	44,41	2024	6,90	3,21	7,34	-5,06
3-Anni Ann.ti	18,79	20,18	19,26	2023	5,97	3,04	0,71	2,05
5-Anni Ann.ti	10,69	8,16	6,90	2022	1,06	-3,31	-5,48	3,72
10-Anni Ann.ti	10,45	10,31	9,26					

Rendimenti aggiornati al 26/06/2026

### Portafoglio 31/05/2026



#### Asset Allocation %

- Azioni
- Obbligazioni
- Liquidità
- Altro

#### Netta

95,75  
0,09  
3,55  
0,61

#### Style Box Azionaria

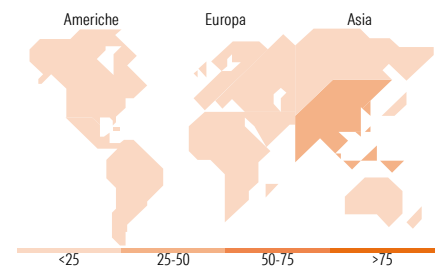


#### Mkt Cap %

**Fondo**  
Giant 48,99  
Large 18,47  
Medium 21,73  
Small 8,27  
Micro 2,53

#### Capitalizzazione media di mercato

**Fondo**  
Ave Mkt Cap USD 43.827,9  
2



### Titoli principali

Nome	Settore	%
Taiwan Semiconductor...	📠	9,44
Samsung Electronics Co Ltd...	📠	7,34
Northern Trust The US Dollar D	—	4,61
Prosus NV Ordinary Shares - ...	🏠	4,20
Samsung Electronics Co Ltd	📠	2,90
Hon Hai Precision Industry...	📠	2,38
HDFC Bank Ltd	🏠	2,28
Absa Group Ltd	🏠	1,94
Alibaba Group Holding Ltd ADR	🏠	1,90
Shinhan Financial Group Co Ltd	🏠	1,60
% Primi 10 Titoli sul Patrimonio		38,59
Numero Complessivo di Titoli Azionari		103
Numero Complessivo di Titoli Obbligazionari		0

### Distribuzione Settoriale %

	Fondo
<b>Ciclico</b>	<b>49,93</b>
Materie Prime	4,09
Beni di Consumo Ciclici	20,04
Finanza	22,14
Immobiliare	3,66
<b>Sensibile</b>	<b>44,93</b>
Telecomunicazioni	4,04
Energia	4,85
Beni Industriali	5,85
Tecnologia	30,18
<b>Difensivo</b>	<b>5,15</b>
Beni Difensivi	2,28
Salute	1,53
Servizi di Pubblica Utilità	1,34

### Ripartizione Geografica %

	Fondo
<b>America</b>	<b>19,45</b>
Stati Uniti	4,71
Canada	0,00
America Latina e Centrale	14,73
<b>Europa</b>	<b>11,92</b>
Regno Unito	0,98
Europa Occidentale - Euro	4,39
Europa Occidentale - Non Euro	0,10
Europa dell'Est	0,54
Africa	5,91
Medio Oriente	0,00
<b>Asia</b>	<b>68,63</b>
Giappone	0,00
Australasia	0,41
Asia - Paesi Sviluppati	36,10
Asia - Emergente	32,12

### Anagrafica

Società di Gestione	M&G Luxembourg S.A.	Patrimonio Classe (Mln)	0,02 SGD	Investimento Min. Ingresso	500.000 SGD
Telefono	-	(26/06/2026)		Investimento Min. Successivo	50.000 SGD
Web	www.mandg.com	Domicilio	LUSSEMBURGO	T.E.R.	1,00%
Data di Partenza	26/10/2018	Valuta del Fondo	SGD	Spese correnti	1,00%
Nome del Gestore	Michael Bourke	UCITS	Si	Commissione di incentivo	-
Data Inizio Gestione	26/10/2018	Inc/Acc	Acc		
NAV (26/06/2026)	SGD 24,43	ISIN	LU1670625471		
Patrimonio Netto (Mln)	897,01 USD				

(31/05/2026)

See disclosures for more details

© 2026 Morningstar Italia. Tutti i diritti sono riservati. Le informazioni qui contenute: (1) sono proprietà di Morningstar, (2) non possono essere copiate, (3) non costituiscono consiglio di investimento; (4) sono fornite con scopi informativi; (5) sono ritenute attendibili da Morningstar che, pertanto, ne garantisce il maggior grado di accuratezza e completezza possibile, fatto salvo il caso in cui queste Le siano state fornite in modo errato e/o non completo dalle relative società prodotte; (6) sono estratte dai dati del fondo disponibili e riferiti a date temporali diverse. Morningstar non è responsabile per qualunque danno o perdita derivante da qualunque uso delle informazioni e chi visiona tali informazioni sarà responsabile dell'uso che andrà a farne. Non vi è naturalmente garanzia alcuna che i risultati del passato trovino un riscontro nel futuro.