

M&G (Lux) Global Emerging Markets Fund USD A Acc

Categoria Morningstar™

Azionari Paesi Emergenti

Benchmark Morningstar

Morningstar Emerging Markets Target

Market Exposure NR USD

Usato nel Report

Benchmark Dichiarato

MSCI EM NR USD

Morningstar Rating™

★★★★

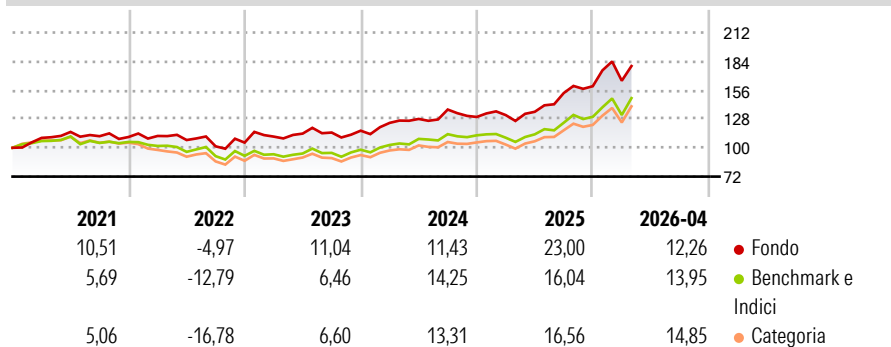
Obiettivo d'Investimento Dichiarato

The Fund aims to provide a higher total return (capital growth plus income) than that of the global emerging markets equity market over any five-year period while applying ESG Criteria. The Fund employs a bottom-up stock picking approach to identify companies whose long-term prospects are, in the Investment Manager's opinion, being undervalued. The Fund's approach incorporates three elements: return on capital, valuations and corporate governance.

Misure di Rischio

3Y Alpha	1,26	3Y Sharpe Ratio	1,02
3Y Beta	0,94	3Y Std Dev	14,51
3Y R-Squared	90,96	3Y Risk	+Med
3Y Info Ratio	0,10	5Y Risk	+Med
3Y Tracking Error	5,17	10Y Risk	Alto

Basati su Morningstar Emerging Markets Target Market Exposure NR USD (dove applicabile)

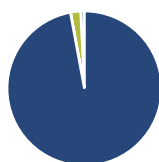
Rendimenti

Rend. Cumulati %

	Fondo	Bmk	Cat
3-Mesi	2,38	6,11	7,06
6-Mesi	12,06	12,07	14,28
1-Anno	42,29	38,90	41,66
3-Anni Ann.ti	18,04	17,22	17,41
5-Anni Ann.ti	10,23	6,74	6,01
10-Anni Ann.ti	9,09	9,20	8,72

Rendimenti aggiornati al 30/04/2026

Rendimenti

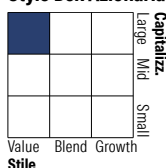
	Q1	Q2	Q3	Q4
2026	3,33	-	-	-
2025	1,41	2,42	13,51	4,33
2024	6,52	3,07	7,13	-5,26
2023	5,58	2,61	0,91	1,57
2022	0,88	-3,54	-5,70	3,57

Portafoglio 31/03/2026

Asset Allocation %

- Azioni
- Obbligazioni
- Liquidità
- Altro

Netta

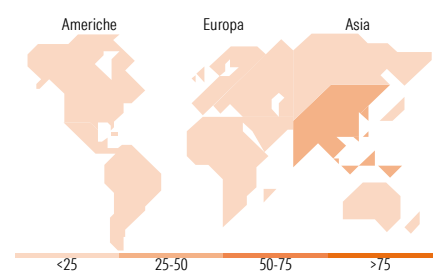
Azioni	97,08
Obbligazioni	0,04
Liquidità	2,10
Altro	0,78

Style Box Azionaria

Mkt Cap %

	Fondo
Giant	44,76
Large	20,77
Medium	22,38
Small	9,69
Micro	2,41

Capitalizzazione media di mercato

	Fondo
Ave Mkt Cap USD	27.821,26


Titoli principali

Nome	Settore	%
Taiwan Semiconductor...	📱	8,06
Prosus NV Ordinary Shares -...	🏠	4,48
Samsung Electronics Co Ltd...	📱	4,25
Samsung Electronics Co Ltd	📱	2,57
HDFC Bank Ltd	🏠	2,38
Absa Group Ltd	🏠	2,26
AIA Group Ltd	🏠	2,05
Contemporary Amperex...	⚙️	1,80
Northern Trust The US Dollar D	-	1,79
Alibaba Group Holding Ltd ADR	🏠	1,78
% Primi 10 Titoli sul Patrimonio		31,41
Numero Complessivo di Titoli Azionari		109
Numero Complessivo di Titoli Obbligazionari		0

Distribuzione Settoriale %

	Fondo
Ciclico	56,34
Materie Prime	5,04
Beni di Consumo Ciclici	21,38
Finanza	25,59
Immobiliare	4,32
Sensibile	37,34
Telecomunicazioni	3,90
Energia	5,16
Beni Industriali	7,48
Tecnologia	20,79
Difensivo	6,32
Beni Difensivi	2,76
Salute	1,38
Servizi di Pubblica Utilità	2,18

Ripartizione Geografica %

	Fondo
America	20,92
Stati Uniti	3,20
Canada	1,04
America Latina e Centrale	16,68
Europa	14,30
Regno Unito	1,46
Europa Occidentale - Euro	4,61
Europa Occidentale - Non Euro	0,41
Europa dell'Est	1,06
Africa	6,75
Medio Oriente	0,00
Asia	64,78
Giappone	0,00
Australasia	0,51
Asia - Paesi Sviluppati	29,89
Asia - Emergente	34,38

Anagrafica

Società di Gestione	M&G Luxembourg S.A.	Patrimonio Classe (Mln)	33,94 USD	Investimento Min. Ingresso	1.000 USD
Telefono	-	(30/04/2026)		Investimento Min. Successivo	75 USD
Web	www.mandg.com	Domicilio	LUSSEMBURGO	T.E.R.	2,01%
Data di Partenza	26/10/2018	Valuta del Fondo	USD	Spese correnti	2,01%
Nome del Gestore	Michael Bourke	UCITS	Si	Commissione di incentivo	-
Data Inizio Gestione	26/10/2018	Inc/Acc	Acc		
NAV (30/04/2026)	USD 48,49	ISIN	LU1670624664		
Patrimonio Netto (Mln)	651,98 USD				

(31/03/2026)

© 2026 Morningstar Italia. Tutti i diritti sono riservati. Le informazioni qui contenute: (1) sono proprietà di Morningstar, (2) non possono essere copiate, (3) non costituiscono consiglio di investimento; (4) sono fornite con scopi informativi; (5) sono ritenute attendibili da Morningstar che, pertanto, ne garantisce il maggior grado di accuratezza e completezza possibile, fatto salvo il caso in cui queste Le siano state fornite in modo errato e/o non completo dalle relative società prodotte; (6) sono estratte dai dati del fondo disponibili e riferiti a date temporali diverse. Morningstar non è responsabile per qualunque danno o perdita derivante da qualunque uso delle informazioni e chi visiona tali informazioni sarà responsabile dell'uso che andrà a farne. Non vi è naturalmente garanzia alcuna che i risultati del passato trovino un riscontro nel futuro.