

# M&G (Lux) Global Emerging Markets Fund USD A Inc

Categoria Morningstar™

Azionari Paesi Emergenti

Benchmark Morningstar

Morningstar Emerging Markets Target

Market Exposure NR USD

Usato nel Report

Benchmark Dichiarato

MSCI EM NR USD

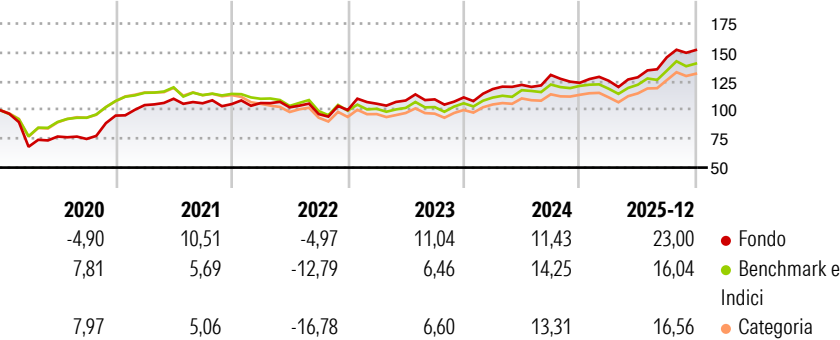
Morningstar Rating™

★★★★

## Obiettivo d'Investimento Dichiarato

The Fund aims to provide a higher total return (capital growth plus income) than that of the global emerging markets equity market over any five-year period while applying ESG Criteria. The Fund employs a bottom-up stock picking approach to identify companies whose long-term prospects are, in the Investment Manager's opinion, being undervalued. The Fund's approach incorporates three elements: return on capital, valuations and corporate governance.

## Rendimenti



## Misure di Rischio

3Y Alpha	2,43	3Y Sharpe Ratio	0,95
3Y Beta	1,03	3Y Std Dev	12,45
3Y R-Squared	86,81	3Y Risk	+Med
3Y Info Ratio	0,56	5Y Risk	+Med
3Y Tracking Error	5,27	10Y Risk	Alto

Basati su Morningstar Emerging Markets Target Market Exposure NR USD (dove applicabile)

## Rend. Cumulati %

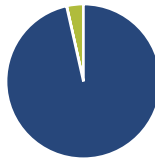
	Fondo	Bmk	Cat
3-Mesi	6,13	5,02	5,78
6-Mesi	21,88	18,91	19,45
1-Anno	29,21	21,29	21,72
3-Anni Ann.ti	14,09	11,94	11,61
5-Anni Ann.ti	9,94	5,38	4,48
10-Anni Ann.ti	9,59	9,14	8,10

Rendimenti aggiornati al 09/01/2026

## Rendimenti Trimestrali %

	Q1	Q2	Q3	Q4
2026	-	-	-	-
2025	1,41	2,42	13,51	4,33
2024	6,52	3,07	7,13	-5,26
2023	5,58	2,61	0,91	1,57
2022	0,87	-3,54	-5,70	3,57

## Portafoglio 30/11/2025



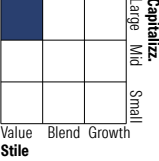
### Asset Allocation %

- Azioni
- Obbligazioni
- Liquidità
- Altro

### Netta

96,48  
0,03  
3,49  
0,00

### Style Box Azionaria

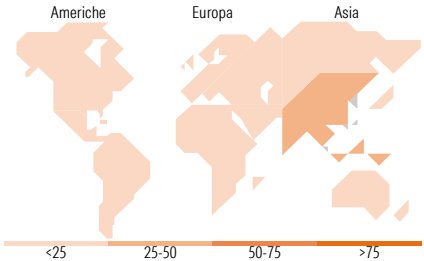


### Mkt Cap %

Giant	46,04
Large	19,68
Medium	21,88
Small	11,24
Micro	1,17

### Capitalizzazione media di mercato

Ave Mkt Cap USD	23.859,7
	1



## Titoli principali

Nome	Settore	%
Taiwan Semiconductor...		7,42
Prosus NV Ordinary Shares - ...		5,39
Samsung Electronics Co Ltd		2,80
Northern Trust Global US...	-	2,72
Absa Group Ltd		2,33
AIA Group Ltd		2,22
HDFC Bank Ltd		2,21
Samsung Electronics Co Ltd...		2,13
Vale SA		2,06
Alibaba Group Holding Ltd...		1,97
% Primi 10 Titoli sul Patrimonio		31,24
Numero Complessivo di Titoli Azionari		103
Numero Complessivo di Titoli Obbligazionari		0

## Distribuzione Settoriale %

	Fondo
<b>Ciclico</b>	<b>58,76</b>
Materie Prime	6,71
Beni di Consumo Ciclici	21,78
Finanza	25,14
Immobiliare	5,13
<b>Sensibile</b>	<b>33,44</b>
Telecomunicazioni	5,09
Energia	4,60
Beni Industriali	6,85
Tecnologia	16,90
<b>Difensivo</b>	<b>7,80</b>
Beni Difensivi	3,32
Salute	1,34
Servizi di Pubblica Utilità	3,14

## Ripartizione Geografica %

	Fondo
<b>America</b>	<b>20,86</b>
Stati Uniti	1,92
Canada	1,46
America Latina e Centrale	17,47
<b>Europa</b>	<b>17,32</b>
Regno Unito	3,55
Europa Occidentale - Euro	5,59
Europa Occidentale - Non Euro	0,47
Europa dell'Est	0,55
Africa	7,16
Medio Oriente	0,00
<b>Asia</b>	<b>61,83</b>
Giappone	0,00
Australasia	0,72
Asia - Paesi Sviluppati	24,65
Asia - Emergente	36,46

## Anagrafica

Società di Gestione	M&G Luxembourg S.A.	Patrimonio Classe (Mln)	0,29 USD	Investimento Min. Ingresso	1.000 USD
Telefono	-	(09/01/2026)		Investimento Min. Successivo	75 USD
Web	www.mandg.com	Domicilio	LUSSEMBURGO	T.E.R.	2,02%
Data di Partenza	26/10/2018	Valuta del Fondo	USD	Spese correnti	2,01%
Nome del Gestore	Michael Bourke	UCITS	Si	Commissione di incentivo	-
Data Inizio Gestione	26/10/2018	Inc/Acc	Inc		
NAV (09/01/2026)	USD 33,18	ISIN	LU1670624748		
Patrimonio Netto (Mln)	422,27 USD				

(30/11/2025)

© 2026 Morningstar Italia. Tutti i diritti sono riservati. Le informazioni qui contenute: (1) sono proprietà di Morningstar, (2) non possono essere copiate, (3) non costituiscono consiglio di investimento; (4) sono fornite con scopi informativi; (5) sono ritenute attendibili da Morningstar che, pertanto, ne garantisce il maggior grado di accuratezza e completezza possibile, fatto salvo il caso in cui queste Le siano state fornite in modo errato e/o non completo dalle relative società prodotte; (6) sono estratte dai dati del fondo disponibili e riferiti a date temporali diverse. Morningstar non è responsabile per qualunque danno o perdita derivante da qualunque uso delle informazioni e chi visiona tali informazioni sarà responsabile dell'uso che andrà a farne. Non vi è naturalmente garanzia alcuna che i risultati del passato trovino un riscontro nel futuro.