

M&G (Lux) Global Emerging Markets Fund EUR C-H Acc

Categoria Morningstar™

Azionari Altri Settori

Benchmark Morningstar
Not Categorized
Usato nel Report
Benchmark Dichiarato

MSCI EM NR USD

Morningstar Rating™

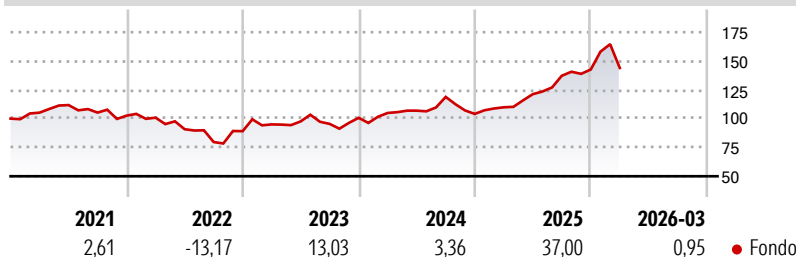
Senza rating

Obiettivo d'Investimento Dichiarato

The Fund aims to provide a higher total return (capital growth plus income) than that of the global emerging markets equity market over any five-year period while applying ESG Criteria. The Fund employs a bottom-up stock picking approach to identify companies whose long-term prospects are, in the Investment Manager's opinion, being undervalued. The Fund's approach incorporates three elements: return on capital, valuations and corporate governance.

Misure di Rischio

3Y Alpha	-	3Y Sharpe Ratio	0,77
3Y Beta	-	3Y Std Dev	15,96
3Y R-Squared	-	3Y Risk	-
3Y Info Ratio	-	5Y Risk	-
3Y Tracking Error	-	10Y Risk	-

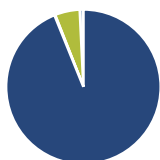
Rendimenti

Rend. Cumulati %

Periodo	Fondo
3-Mesi	1,41
6-Mesi	5,57
1-Anno	32,23
3-Anni Ann.ti	15,58
5-Anni Ann.ti	6,80
10-Anni Ann.ti	-

Rendimenti aggiornati al 02/04/2026

Rendimenti

Periodo	Q1	Q2	Q3	Q4
Trimestrali %				
2026	0,95	-	-	-
2025	5,51	10,36	13,17	3,96
2024	4,17	1,91	11,15	-12,40
2023	6,58	2,75	-2,21	5,54
2022	-1,73	-9,94	-12,25	11,81

Portafoglio 28/02/2026

Asset Allocation %

● Azioni	93,87
● Obbligazioni	0,14
● Liquidità	5,22
● Altro	0,76

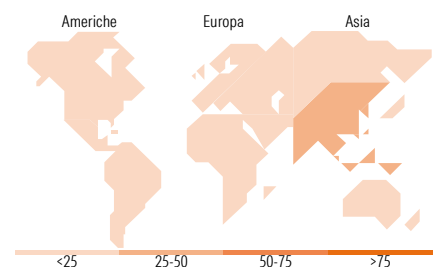
Style Box Azionaria

Mkt Cap %

Capitalizzazione	Fondo
Giant	48,66
Large	18,72
Medium	20,74
Small	10,04
Micro	1,85

Capitalizzazione media di mercato

Ave Mkt Cap USD	33.770,0
	7


Titoli principali

Nome	Settore	%
Taiwan Semiconductor...		8,37
Northern Trust Global US...		4,91
Samsung Electronics Co Ltd...		4,82
Prosus NV Ordinary Shares - ...		4,11
Samsung Electronics Co Ltd		3,49
Absa Group Ltd		2,43
HDFC Bank Ltd		2,38
AIA Group Ltd		1,84
Shinhan Financial Group Co Ltd		1,82
PT Bank Mandiri (Persero) Tbk		1,60
% Primi 10 Titoli sul Patrimonio		35,76
Numero Complessivo di Titoli Azionari		107
Numero Complessivo di Titoli Obbligazionari		0

Distribuzione Settoriale %

Settore	Fondo
Ciclico	55,81
Materie Prime	4,68
Beni di Consumo Ciclici	20,21
Finanza	26,43
Immobiliare	4,49
Sensibile	37,89
Telecomunicazioni	3,99
Energia	5,36
Beni Industriali	6,39
Tecnologia	22,15
Difensivo	6,29
Beni Difensivi	2,67
Salute	1,29
Servizi di Pubblica Utilità	2,34

Ripartizione Geografica %

Regione	Fondo
America	19,55
Stati Uniti	2,46
Canada	1,46
America Latina e Centrale	15,64
Europa	15,37
Regno Unito	2,43
Europa Occidentale - Euro	4,38
Europa Occidentale - Non Euro	0,44
Europa dell'Est	0,91
Africa	7,21
Medio Oriente	0,00
Asia	65,08
Giappone	0,00
Australasia	0,61
Asia - Paesi Sviluppati	30,05
Asia - Emergente	34,43

Anagrafica

Società di Gestione	M&G Luxembourg S.A.	Patrimonio Classe (Mln)	4,52 EUR	Investimento Min. Ingresso	500.000 EUR
Telefono	-	(02/04/2026)		Investimento Min. Successivo	50.000 EUR
Web	www.mandg.com	Domicilio	LUSSEMBURGO	T.E.R.	1,02%
Data di Partenza	26/10/2018	Valuta del Fondo	EUR	Spese correnti	1,04%
Nome del Gestore	Michael Bourke	UCITS	Si	Commissione di incentivo	-
Data Inizio Gestione	26/10/2018	Inc/Acc	Acc		
NAV (02/04/2026)	EUR 16,75	ISIN	LU1670624581		
Patrimonio Netto (Mln)	746,85 USD				

(28/02/2026)