

M&G (Lux) Global Emerging Markets Fund EUR A-H Acc

Categoria Morningstar™

Azionari Altri Settori

Benchmark Morningstar
Not Categorized
Usato nel Report
Benchmark Dichiarato

MSCI EM NR USD

Morningstar Rating™

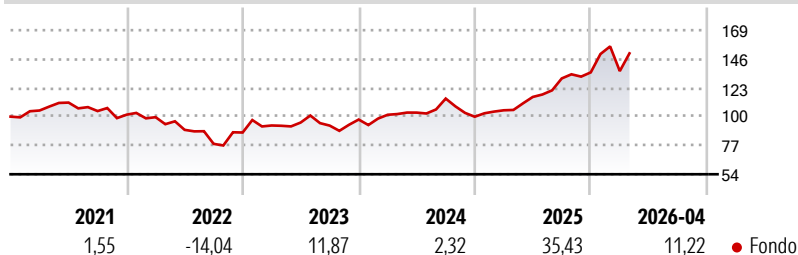
Senza rating

Obiettivo d'Investimento Dichiarato

The Fund aims to provide a higher total return (capital growth plus income) than that of the global emerging markets equity market over any five-year period while applying ESG Criteria. The Fund employs a bottom-up stock picking approach to identify companies whose long-term prospects are, in the Investment Manager's opinion, being undervalued. The Fund's approach incorporates three elements: return on capital, valuations and corporate governance.

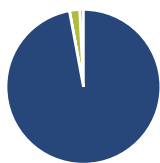
Misure di Rischio

3Y Alpha	-	3Y Sharpe Ratio	0,87
3Y Beta	-	3Y Std Dev	16,81
3Y R-Squared	-	3Y Risk	-
3Y Info Ratio	-	5Y Risk	-
3Y Tracking Error	-	10Y Risk	-

Rendimenti


Rend. Cumulati %	Fondo	Rendimenti Trimestrali %	Q1	Q2	Q3	Q4
3-Mesi	0,37	2026	0,75	-	-	-
6-Mesi	12,50	2025	5,13	10,12	12,79	3,71
1-Anno	42,87	2024	3,94	1,68	10,87	-12,67
3-Anni Ann.ti	17,54	2023	6,44	2,56	-2,58	5,20
5-Anni Ann.ti	6,86	2022	-1,96	-10,17	-12,49	11,53
10-Anni Ann.ti	-					

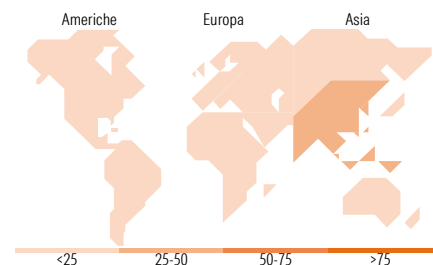
Rendimenti aggiornati al 30/04/2026

Portafoglio 31/03/2026


Asset Allocation %	Netta
● Azioni	97,08
● Obbligazioni	0,04
● Liquidità	2,10
● Altro	0,78

Style Box Azionaria	Mkt Cap %	Fondo
Giant	Giant	44,76
Large	Large	20,77
Medium	Medium	22,38
Small	Small	9,69
Micro	Micro	2,41

Capitalizzazione media di mercato	Fondo
Ave Mkt Cap USD	27.821,26


Titoli principali

Nome	Settore	%
Taiwan Semiconductor...	8,06	
Prosus NV Ordinary Shares -...	4,48	
Samsung Electronics Co Ltd...	4,25	
Samsung Electronics Co Ltd	2,57	
HDFC Bank Ltd	2,38	
Absa Group Ltd	2,26	
AIA Group Ltd	2,05	
Contemporary Amperex...	1,80	
Northern Trust The US Dollar D	1,79	
Alibaba Group Holding Ltd ADR	1,78	
% Primi 10 Titoli sul Patrimonio	31,41	
Numero Complessivo di Titoli Azionari	109	
Numero Complessivo di Titoli Obbligazionari	0	

Distribuzione Settoriale %

Distribuzione Settoriale %	Fondo
Ciclico	56,34
Materie Prime	5,04
Beni di Consumo Ciclici	21,38
Finanza	25,59
Immobiliare	4,32
Sensibile	37,34
Telecomunicazioni	3,90
Energia	5,16
Beni Industriali	7,48
Tecnologia	20,79
Difensivo	6,32
Beni Difensivi	2,76
Salute	1,38
Servizi di Pubblica Utilità	2,18

Ripartizione Geografica %

Ripartizione Geografica %	Fondo
America	20,92
Stati Uniti	3,20
Canada	1,04
America Latina e Centrale	16,68
Europa	14,30
Regno Unito	1,46
Europa Occidentale - Euro	4,61
Europa Occidentale - Non Euro	0,41
Europa dell'Est	1,06
Africa	6,75
Medio Oriente	0,00
Asia	64,78
Giappone	0,00
Australasia	0,51
Asia - Paesi Sviluppati	29,89
Asia - Emergente	34,38

Anagrafica

Società di Gestione	M&G Luxembourg S.A.	Patrimonio Classe (Mln)	9,99 EUR	Investimento Min. Ingresso	1.000 EUR
Telefono	-	(30/04/2026)		Investimento Min. Successivo	75 EUR
Web	www.mandg.com	Domicilio	LUSSEMBURGO	T.E.R.	2,04%
Data di Partenza	26/10/2018	Valuta del Fondo	EUR	Spese correnti	2,03%
Nome del Gestore	Michael Bourke	UCITS	Si	Commissione di incentivo	-
Data Inizio Gestione	26/10/2018	Inc/Acc	Acc		
NAV (30/04/2026)	EUR 16,59	ISIN	LU1670624235		
Patrimonio Netto (Mln)	651,98 USD				

(31/03/2026)