

M&G (Lux) Global Emerging Markets Fund EUR C Acc

Categoria Morningstar™

Azionari Paesi Emergenti

Benchmark Morningstar

Morningstar Emerging Markets Target

Market Exposure NR USD

Usato nel Report

Benchmark Dichiarato

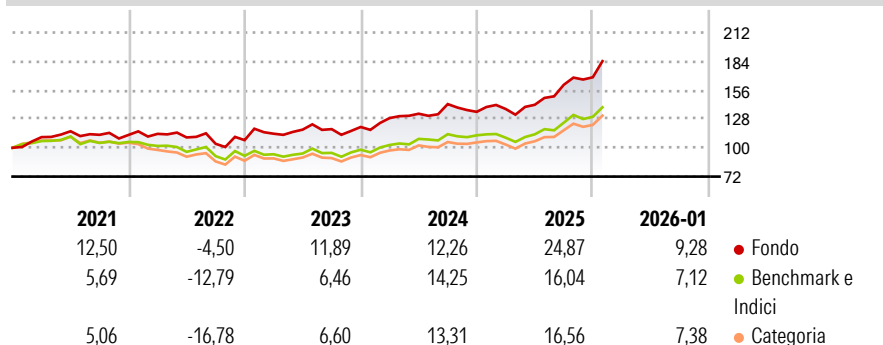
MSCI EM NR USD

Morningstar Rating™

★★★★★

Obiettivo d'Investimento Dichiarato

The Fund aims to provide a higher total return (capital growth plus income) than that of the global emerging markets equity market over any five-year period while applying ESG Criteria. The Fund employs a bottom-up stock picking approach to identify companies whose long-term prospects are, in the Investment Manager's opinion, being undervalued. The Fund's approach incorporates three elements: return on capital, valuations and corporate governance.

Rendimenti

Misure di Rischio

3Y Alpha	2,75	3Y Sharpe Ratio	1,03
3Y Beta	1,00	3Y Std Dev	12,13
3Y R-Squared	88,14	3Y Risk	+Med
3Y Info Ratio	0,63	5Y Risk	+Med
3Y Tracking Error	4,92	10Y Risk	Alto

Basati su Morningstar Emerging Markets Target Market Exposure NR USD (dove applicabile)

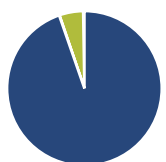
Rend. Cumulati %

	Fondo	Bmk	Cat
3-Mesi	9,67	8,09	8,69
6-Mesi	24,82	20,16	20,46
1-Anno	32,32	24,31	24,06
3-Anni Ann.ti	16,11	13,77	12,86
5-Anni Ann.ti	11,79	5,03	3,94
10-Anni Ann.ti	12,17	10,46	9,48

Rendimenti aggiornati al 13/02/2026

Rendimenti Trimestrali %

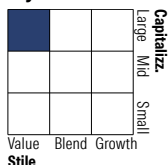
	Q1	Q2	Q3	Q4
2026	-	-	-	-
2025	2,03	2,97	13,71	4,54
2024	7,23	3,26	7,03	-5,28
2023	5,82	3,46	0,42	1,77
2022	0,93	-3,08	-5,61	3,43

Portafoglio 31/01/2026

Asset Allocation %

- Azioni
- Obbligazioni
- Liquidità
- Altro

Netta

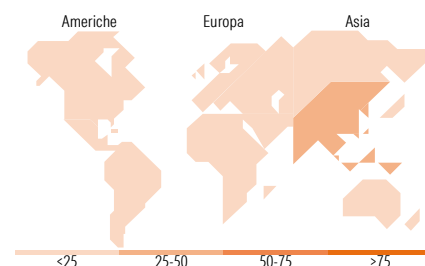
94,69
0,08
4,97
0,26

Style Box Azionaria

Mkt Cap %

Giant	43,10
Large	22,77
Medium	22,38
Small	10,03
Micro	1,72

Capitalizzazione media di mercato

Ave Mkt Cap USD	29.184,8
	5


Titoli principali

Nome	Settore	%
Taiwan Semiconductor...		7,73
Prosus NV Ordinary Shares -...		4,29
Samsung Electronics Co Ltd...		3,84
Northern Trust Global US...		3,60
Samsung Electronics Co Ltd		2,89
Absa Group Ltd		2,54
AIA Group Ltd		2,06
HDFC Bank Ltd		1,79
Shinhan Financial Group Co Ltd		1,71
Vale SA		1,69
% Primi 10 Titoli sul Patrimonio		32,13
Numero Complessivo di Titoli Azionari		106
Numero Complessivo di Titoli Obbligazionari		0

Distribuzione Settoriale %

	Fondo
Ciclico	57,10
Materie Prime	5,84
Beni di Consumo Ciclici	21,04
Finanza	25,62
Immobiliare	4,61
Sensibile	36,03
Telecomunicazioni	4,70
Energia	5,49
Beni Industriali	6,60
Tecnologia	19,24
Difensivo	6,87
Beni Difensivi	2,99
Salute	1,46
Servizi di Pubblica Utilità	2,42

Ripartizione Geografica %

	Fondo
America	20,77
Stati Uniti	2,33
Canada	1,64
America Latina e Centrale	16,80
Europa	16,08
Regno Unito	2,70
Europa Occidentale - Euro	4,56
Europa Occidentale - Non Euro	0,41
Europa dell'Est	0,97
Africa	7,43
Medio Oriente	0,00
Asia	63,15
Giappone	0,00
Australasia	0,77
Asia - Paesi Sviluppati	27,08
Asia - Emergente	35,30

Anagrafica

Società di Gestione	M&G Luxembourg S.A.	Patrimonio Classe (Mln)	55,10 EUR	Investimento Min. Ingresso	500.000 EUR
Telefono	-	(13/02/2026)		Investimento Min. Successivo	50.000 EUR
Web	www.mandg.com	Domicilio	LUSSEMBURGO	T.E.R.	1,00%
Data di Partenza	26/10/2018	Valuta del Fondo	EUR	Spese correnti	1,02%
Nome del Gestore	Michael Bourke	UCITS	Si	Commissione di incentivo	-
Data Inizio Gestione	26/10/2018	Inc/Acc	Acc		
NAV (13/02/2026)	EUR 62,22	ISIN	LU1670624318		
Patrimonio Netto (Mln)	666,95 USD				

(31/01/2026)

© 2026 Morningstar Italia. Tutti i diritti sono riservati. Le informazioni qui contenute: (1) sono proprietà di Morningstar, (2) non possono essere copiate, (3) non costituiscono consiglio di investimento; (4) sono fornite con scopi informativi; (5) sono ritenute attendibili da Morningstar che, pertanto, ne garantisce il maggior grado di accuratezza e completezza possibile, fatto salvo il caso in cui queste Le siano state fornite in modo errato e/o non completo dalle relative società prodotte; (6) sono estratte dai dati del fondo disponibili e riferiti a date temporali diverse. Morningstar non è responsabile per qualunque danno o perdita derivante da qualunque uso delle informazioni e chi visiona tali informazioni sarà responsabile dell'uso che andrà a farne. Non vi è naturalmente garanzia alcuna che i risultati del passato trovino un riscontro nel futuro.