

M&G (Lux) Global Emerging Markets Fund EUR A Inc

Categoria Morningstar™
Azionari Paesi Emergenti

Benchmark Morningstar
Morningstar Emerging Markets Target
Market Exposure NR USD
Usato nel Report

Benchmark Dichiarato
MSCI EM NR USD

Morningstar Rating™
★★★★

Obiettivo d'Investimento Dichiarato

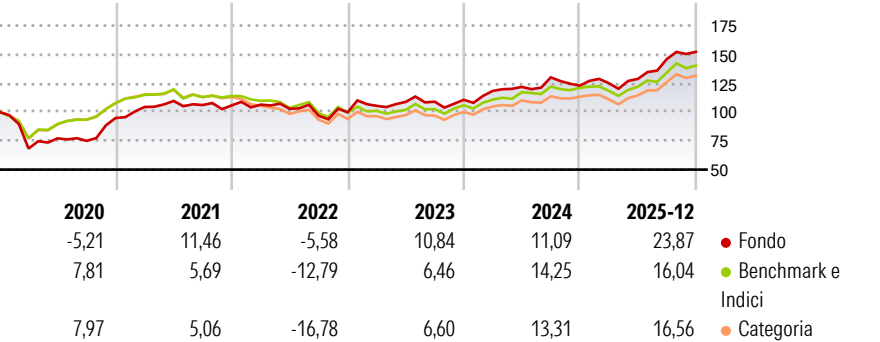
The Fund aims to provide a higher total return (capital growth plus income) than that of the global emerging markets equity market over any five-year period while applying ESG Criteria. The Fund employs a bottom-up stock picking approach to identify companies whose long-term prospects are, in the Investment Manager's opinion, being undervalued. The Fund's approach incorporates three elements: return on capital, valuations and corporate governance.

Misure di Rischio

3Y Alpha	2,48	3Y Sharpe Ratio	0,96
3Y Beta	1,03	3Y Std Dev	12,34
3Y R-Squared	85,58	3Y Risk	+Med
3Y Info Ratio	0,54	5Y Risk	+Med
3Y Tracking Error	5,57	10Y Risk	Alto

Basati su Morningstar Emerging Markets Target Market Exposure NR USD (dove applicabile)


Rendimenti



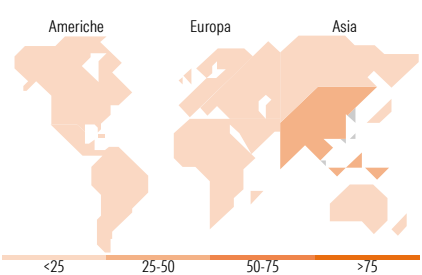
Rend. Cumulati %	Fondo	Bmk	Cat	Rendimenti Trimestrali %	Q1	Q2	Q3	Q4
3-Mesi	6,43	5,02	5,78	2026	-	-	-	-
6-Mesi	21,72	18,91	19,45	2025	1,78	2,91	13,42	4,27
1-Anno	29,43	21,29	21,72	2024	6,97	2,96	6,76	-5,51
3-Anni Ann.ti	13,95	11,94	11,61	2023	5,56	3,25	0,17	1,53
5-Anni Ann.ti	9,95	5,38	4,48	2022	0,68	-3,45	-5,85	3,17
10-Anni Ann.ti	9,57	9,14	8,10					

Rendimenti aggiornati al 09/01/2026

Portafoglio 30/11/2025



Style Box Azionaria			Mkt Cap %	Fondo															
<table><tr><td></td><td></td><td></td></tr><tr><td></td><td></td><td></td></tr><tr><td></td><td></td><td></td></tr><tr><td></td><td></td><td></td></tr><tr><td></td><td></td><td></td></tr></table>																		Giant	46,04
			Large	19,68															
			Medium	21,88															
			Small	11,24															
			Micro	1,17															
Value	Blend	Growth																	
title																			
			Capitalizzazione media di mercato	Fondo															
			Ave Mkt Cap USD	23.859,7															
				1															



Titoli principali	Settore	%
Taiwan Semiconductor...	🏭	7,42
Prosus NV Ordinary Shares -...	🏠	5,39
Samsung Electronics Co Ltd	🏭	2,80
Northern Trust Global US...	—	2,72
Absa Group Ltd	🏠	2,33
AIA Group Ltd	🏠	2,22
HDFC Bank Ltd	🏠	2,21
Samsung Electronics Co Ltd...	🏭	2,13
Vale SA	🏠	2,06
Alibaba Group Holding Ltd...	🏠	1,97
% Primi 10 Titoli sul Patrimonio		31,24
Numero Complessivo di Titoli Azionari		103
Numero Complessivo di Titoli Obbligazionari		0

Distribuzione Settoriale %	Fondo
Ciclico	58,76
Materie Prime	6,71
Beni di Consumo Ciclici	21,78
Finanza	25,14
Immobiliare	5,13
Sensibile	33,44
Telecomunicazioni	5,09
Energia	4,60
Beni Industriali	6,85
Tecnologia	16,90
Difensivo	7,80
Beni Difensivi	3,32
Salute	1,34
Servizi di Pubblica Utilità	3,14

Ripartizione Geografica %	Fondo
America	20,86
Stati Uniti	1,92
Canada	1,46
America Latina e Centrale	17,47
Europa	17,32
Regno Unito	3,55
Europa Occidentale - Euro	5,59
Europa Occidentale - Non Euro	0,47
Europa dell'Est	0,55
Africa	7,16
Medio Oriente	0,00
Asia	61,83
Giappone	0,00
Australasia	0,72
Asia - Paesi Sviluppati	24,65
Asia - Emergente	36,46

Anagrafica

Società di Gestione	M&G Luxembourg S.A.	Patrimonio Classe (Mln)	2,60 EUR	Investimento Min. Ingresso	1.000 EUR
Telefono	-	(09/01/2026)		Investimento Min. Successivo	75 EUR
Web	www.mandg.com	Domicilio	LUSSEMBURGO	T.E.R.	2,01%
Data di Partenza	26/10/2018	Valuta del Fondo	EUR	Spese correnti	2,02%
Nome del Gestore	Michael Bourke	UCITS	Si	Commissione di incentivo	-
Data Inizio Gestione	26/10/2018	Inc/Acc	Inc		
NAV (09/01/2026)	EUR 36,69	ISIN	LU1670624151		
Patrimonio Netto (Mln)	422,27 USD				

(30/11/2025)