

M&G (Lux) Asian Fund USD A Acc

Categoria Morningstar™

Azionari Asia-Pacifico ex Giappone

Benchmark Morningstar

Morningstar Asia Pacific ex-Japan Target

Market Exposure NR USD

Usato nel Report

Benchmark Dichiarato

MSCI AC Asia Pac Ex JPN NR USD

Morningstar Rating™

★★★★

Obiettivo d'Investimento Dichiarato

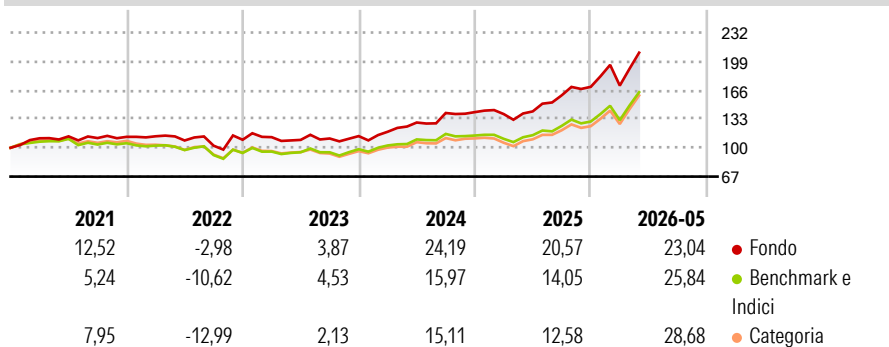
The Fund aims to provide a higher total return (capital growth plus income) than that of the Asia Pacific (excluding Japan) equity market over any five-year period while applying ESG Criteria. The Fund employs a bottom-up stock picking approach to identify companies whose long-term prospects are, in the Investment Manager's opinion, being undervalued. The Fund's approach incorporates three elements: return on capital, valuations and corporate governance.

Misure di Rischio

3Y Alpha	3,97	3Y Sharpe Ratio	1,26
3Y Beta	0,98	3Y Std Dev	16,21
3Y R-Squared	95,62	3Y Risk	Med
3Y Info Ratio	1,16	5Y Risk	+Med
3Y Tracking Error	3,74	10Y Risk	+Med

Basati su Morningstar Asia Pacific ex-Japan Target Market Exposure NR USD (dove applicabile)

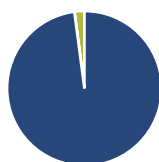
Rendimenti



Rend. Cumulati %	Fondo	Bmk	Cat	Rendimenti Trimestrali %	Q1	Q2	Q3	Q4
3-Mesi	19,24	17,78	21,95	2026	0,82	-	-	-
6-Mesi	28,92	35,03	36,60	2025	-1,57	2,21	13,01	6,05
1-Anno	53,82	48,63	53,59	2024	4,40	8,90	8,47	0,70
3-Anni Ann.ti	24,22	20,03	18,97	2023	2,76	-2,82	1,49	2,48
5-Anni Ann.ti	13,75	9,21	8,90	2022	0,58	-4,28	-5,48	6,63
10-Anni Ann.ti	11,85	11,23	10,94					

Rendimenti aggiornati al 19/06/2026

Portafoglio 31/05/2026



Asset Allocation %

- Azioni
- Obbligazioni
- Liquidità
- Altro

Netta

97,91
0,04
2,05
0,00

Style Box Azionaria

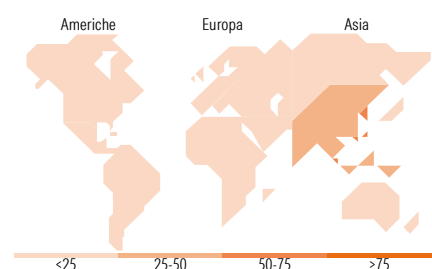


Mkt Cap %

Fondo
Giant 59,91
Large 22,62
Medium 15,73
Small 1,43
Micro 0,31

Capitalizzazione media di mercato

Fondo
Ave Mkt Cap USD 80.281,52



Titoli principali

Nome	Settore	%
Taiwan Semiconductor...	Microelettronica	10,06
SK Hynix Inc	Microelettronica	6,18
Samsung Electronics Co Ltd	Microelettronica	4,88
Samsung Electronics Co Ltd...	Microelettronica	3,47
Tencent Holdings Ltd	Software	2,71
HDFC Bank Ltd	Banca	2,70
Alibaba Group Holding Ltd...	Software	2,61
Ancor PLC Ordinary Shares	Software	2,51
United Overseas Bank Ltd	Banca	1,84
KE Holdings Inc Class A	Software	1,83
% Primi 10 Titoli sul Patrimonio		38,78
Numero Complessivo di Titoli Azionari		79
Numero Complessivo di Titoli Obbligazionari		0

Distribuzione Settoriale %

	Fondo
Ciclico	43,23
Materie Prime	2,90
Beni di Consumo Ciclici	16,20
Finanza	19,76
Immobiliare	4,36
Sensibile	50,63
Telecomunicazioni	6,69
Energia	1,38
Beni Industriali	6,51
Tecnologia	36,06
Difensivo	6,14
Beni Difensivi	4,76
Salute	1,38
Servizi di Pubblica Utilità	-

Ripartizione Geografica %

	Fondo
America	0,00
Stati Uniti	0,00
Canada	0,00
America Latina e Centrale	0,00
Europa	4,24
Regno Unito	3,01
Europa Occidentale - Euro	1,23
Europa Occidentale - Non Euro	0,00
Europa dell'Est	0,00
Africa	0,00
Medio Oriente	0,00
Asia	95,76
Giappone	0,00
Australasia	6,62
Asia - Paesi Sviluppati	51,44
Asia - Emergente	37,69

Anagrafica

Società di Gestione	M&G Luxembourg S.A.	Patrimonio Classe (Mln)	24,58 USD	Investimento Min. Ingresso	1.000 USD
Telefono	-	(19/06/2026)		Investimento Min. Successivo	75 USD
Web	www.mandg.com	Domicilio	LUSSEMBURGO	T.E.R.	1,74%
Data di Partenza	26/10/2018	Valuta del Fondo	USD	Spese correnti	1,75%
Nome del Gestore	David Perrett	UCITS	Si	Commissione di incentivo	-
Data Inizio Gestione	30/11/2019	Inc/Acc	Acc		
NAV (19/06/2026)	USD 63,02	ISIN	LU1670618344		
Patrimonio Netto (Mln)	1.348,57 USD				

(31/05/2026)

See disclosures for more details

© 2026 Morningstar Italia. Tutti i diritti sono riservati. Le informazioni qui contenute: (1) sono proprietà di Morningstar, (2) non possono essere copiate, (3) non costituiscono consiglio di investimento; (4) sono fornite con scopi informativi; (5) sono ritenute attendibili da Morningstar che, pertanto, ne garantisce il maggior grado di accuratezza e completezza possibile, fatto salvo il caso in cui queste Le siano state fornite in modo errato e/o non completo dalle relative società prodotte; (6) sono estratte dai dati del fondo disponibili e riferiti a date temporali diverse. Morningstar non è responsabile per qualunque danno o perdita derivante da qualunque uso delle informazioni e chi visiona tali informazioni sarà responsabile dell'uso che andrà a farne. Non vi è naturalmente garanzia alcuna che i risultati del passato trovino un riscontro nel futuro.