

# M&G (Lux) Asian Fund EUR C Acc

## Categoria Morningstar™

Azionari Asia-Pacifico ex Giappone

## Benchmark Morningstar

Morningstar Asia Pacific ex-Japan Target

Market Exposure NR USD

Usato nel Report

## Benchmark Dichiarato

MSCI AC Asia Pac Ex JPN NR USD

## Morningstar Rating™

★★★★★

### Obiettivo d'Investimento Dichiarato

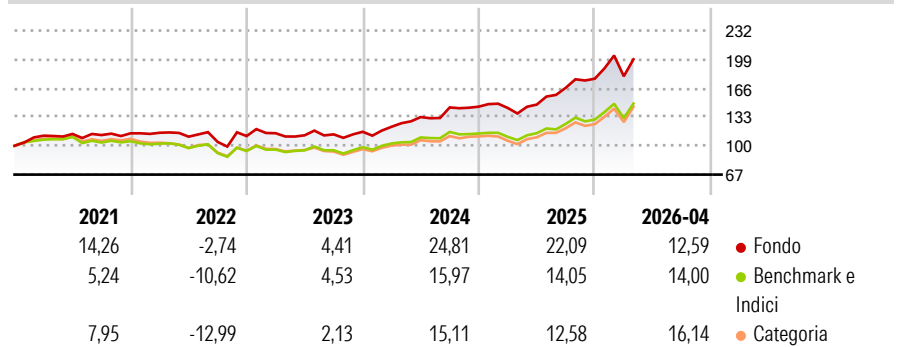
The Fund aims to provide a higher total return (capital growth plus income) than that of the Asia Pacific (excluding Japan) equity market over any five-year period while applying ESG Criteria. The Fund employs a bottom-up stock picking approach to identify companies whose long-term prospects are, in the Investment Manager's opinion, being undervalued. The Fund's approach incorporates three elements: return on capital, valuations and corporate governance.

### Misure di Rischio

3Y Alpha	4,41	3Y Sharpe Ratio	1,18
3Y Beta	0,97	3Y Std Dev	15,20
3Y R-Squared	95,18	3Y Risk	+Med
3Y Info Ratio	1,26	5Y Risk	+Med
3Y Tracking Error	3,82	10Y Risk	+Med

Basati su Morningstar Asia Pacific ex-Japan Target Market Exposure NR USD (dove applicabile)

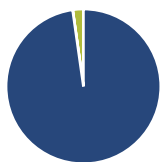
### Rendimenti



Rend. Cumulati %	Fondo	Bmk	Cat	Rendimenti Trimestrali %	Q1	Q2	Q3	Q4
3-Mesi	5,51	6,73	8,14	2026	1,59	-	-	-
6-Mesi	13,00	11,88	14,40	2025	-1,03	2,69	13,12	6,20
1-Anno	45,30	37,94	42,66	2024	5,03	9,04	8,31	0,62
3-Anni Ann.ti	21,62	16,55	15,80	2023	2,94	-2,08	0,93	2,62
5-Anni Ann.ti	12,34	6,59	6,73	2022	0,57	-3,88	-5,46	6,42
10-Anni Ann.ti	11,00	9,67	10,24					

Rendimenti aggiornati al 30/04/2026

### Portafoglio 31/03/2026



#### Asset Allocation %

- Azioni
- Obbligazioni
- Liquidità
- Altro

#### Netta

97,77  
0,03  
2,21  
0,00

#### Style Box Azionaria

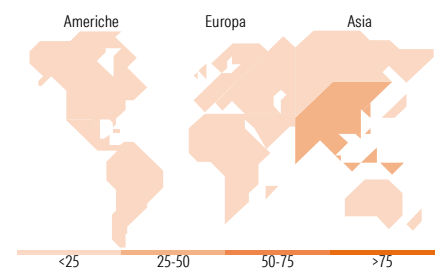


#### Mkt Cap %

**Fondo**  
Giant 55,13  
Large 28,83  
Medium 13,99  
Small 2,04  
Micro 0,00

#### Capitalizzazione media di mercato

**Fondo**  
Ave Mkt Cap USD 49.508,76



### Titoli principali

Nome	Settore	%
Taiwan Semiconductor...	Microelettronica	9,92
Tencent Holdings Ltd	Software	3,67
Samsung Electronics Co Ltd	Software	3,13
Ancor PLC Ordinary Shares	Software	2,95
HDFC Bank Ltd	Banca	2,93
SK Hynix Inc	Microelettronica	2,79
Alibaba Group Holding Ltd...	Software	2,78
Samsung Electronics Co Ltd...	Software	2,37
AIA Group Ltd	Assicurazione	2,13
United Overseas Bank Ltd	Banca	2,09
% Primi 10 Titoli sul Patrimonio		34,78
Numero Complessivo di Titoli Azionari		80
Numero Complessivo di Titoli Obbligazionari		0

### Distribuzione Settoriale %

	Fondo
<b>Ciclico</b>	<b>48,17</b>
Materie Prime	3,24
Beni di Consumo Ciclici	17,66
Finanza	21,79
Immobiliare	5,48
<b>Sensibile</b>	<b>44,39</b>
Telecomunicazioni	8,61
Energia	1,36
Beni Industriali	7,63
Tecnologia	26,78
<b>Difensivo</b>	<b>7,44</b>
Beni Difensivi	5,77
Salute	1,67
Servizi di Pubblica Utilità	-

### Ripartizione Geografica %

	Fondo
<b>America</b>	<b>0,00</b>
Stati Uniti	0,00
Canada	0,00
America Latina e Centrale	0,00
<b>Europa</b>	<b>4,31</b>
Regno Unito	3,02
Europa Occidentale - Euro	1,29
Europa Occidentale - Non Euro	0,00
Europa dell'Est	0,00
Africa	0,00
Medio Oriente	0,00
<b>Asia</b>	<b>95,69</b>
Giappone	0,00
Australasia	7,59
Asia - Paesi Sviluppati	43,36
Asia - Emergente	44,74

### Anagrafica

Società di Gestione	M&G Luxembourg S.A.	Patrimonio Classe (Mln)	35,03 EUR	Investimento Min. Ingresso	500.000 EUR
Telefono	-	(30/04/2026)		Investimento Min. Successivo	50.000 EUR
Web	www.mandg.com	Domicilio	LUSSEMBURGO	T.E.R.	1,03%
Data di Partenza	26/10/2018	Valuta del Fondo	EUR	Spese correnti	0,97%
Nome del Gestore	David Perrett	UCITS	Si	Commissione di incentivo	-
Data Inizio Gestione	30/11/2019	Inc/Acc	Acc		
NAV (30/04/2026)	EUR 99,75	ISIN	LU1670618260		
Patrimonio Netto (Mln)	719,49 USD				

(31/03/2026)

© 2026 Morningstar Italia. Tutti i diritti sono riservati. Le informazioni qui contenute: (1) sono proprietà di Morningstar, (2) non possono essere copiate, (3) non costituiscono consiglio di investimento; (4) sono fornite con scopi informativi; (5) sono ritenute attendibili da Morningstar che, pertanto, ne garantisce il maggior grado di accuratezza e completezza possibile, fatto salvo il caso in cui queste Le siano state fornite in modo errato e/o non completo dalle relative società prodotte; (6) sono estratte dai dati del fondo disponibili e riferiti a date temporali diverse. Morningstar non è responsabile per qualunque danno o perdita derivante da qualunque uso delle informazioni e chi visiona tali informazioni sarà responsabile dell'uso che andrà a farne. Non vi è naturalmente garanzia alcuna che i risultati del passato trovino un riscontro nel futuro.