

Eurizon Fund - Equity China A R Acc

Categoria Morningstar™

China Equity - A Shares

Benchmark Morningstar

MSCI China A Onshore NR CNY

Usato nel Report

Benchmark Dichiarato

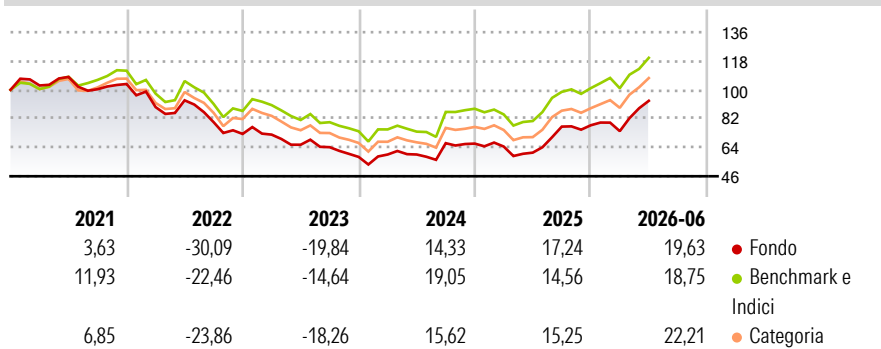
MSCI China A Onshore NR EUR

Morningstar Rating™

★★

Obiettivo d'Investimento Dichiarato

To increase the value of your investment over time and to outperform equity markets in the People's Republic of China (as measured by the benchmark).

Rendimenti

Misure di Rischio

3Y Alpha	-0,78	3Y Sharpe Ratio	0,53
3Y Beta	0,95	3Y Std Dev	20,36
3Y R-Squared	90,49	3Y Risk	Med
3Y Info Ratio	-0,25	5Y Risk	Med
3Y Tracking Error	6,21	10Y Risk	-

Basati su MSCI China A Onshore NR CNY (dove applicabile)

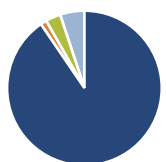
Rend. Cumulati %

	Fondo	Bmk	Cat
3-Mesi	19,24	15,05	16,57
6-Mesi	8,56	9,83	12,91
1-Anno	45,25	42,87	48,11
3-Anni Ann.ti	10,60	12,33	11,99
5-Anni Ann.ti	-3,47	1,86	0,07
10-Anni Ann.ti	-	-	-

Rendimenti aggiornati al 06/07/2026

Rendimenti

	Q1	Q2	Q3	Q4
Trimestrali %				
2026	-4,70	25,53	-	-
2025	-2,78	-5,87	26,75	1,09
2024	2,61	0,00	11,85	-0,39
2023	-0,62	-8,76	-2,36	-9,47
2022	-13,93	4,75	-14,62	-9,19

Portafoglio 30/04/2026

Asset Allocation %

Azioni	90,49
Obbligazioni	1,28
Liquidità	3,15
Altro	5,09

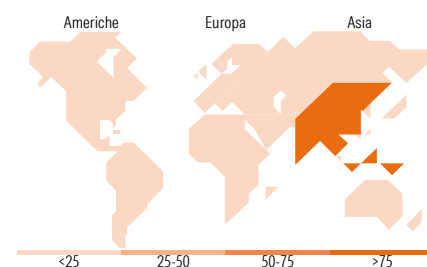
Netta
Style Box Azionaria

Mkt Cap %

Fondo	73,27
Giant	24,04
Large	2,68
Medium	0,00
Small	0,00
Micro	0,00

Capitalizzazione media di mercato

Fondo	49.221,58
Ave Mkt Cap EUR	


Titoli principali

Nome	Settore	%
Contemporary Amperex...	🔧	5,73
CO Eurizon...	—	5,05
Zijin Mining Group Co Ltd...	🏭	4,59
Advanced Micro-fabrication...	📄	4,25
CITIC Securities Co Ltd...	🏦	4,06
Kweichow Moutai Co Ltd Class A	🍷	3,44
Zhongji Innolight Co Ltd...	📄	3,24
Ping An Insurance (Group)...	🏠	2,86
NAURA Technology Group Co...	📄	2,63
Weichai Power Co Ltd Class A	🏠	2,51
% Primi 10 Titoli sul Patrimonio		38,37
Numero Complessivo di Titoli Azionari		86
Numero Complessivo di Titoli Obbligazionari		0

Distribuzione Settoriale %

	Fondo
Ciclico	40,99
Materie Prime	14,00
Beni di Consumo Ciclici	7,04
Finanza	19,28
Immobiliare	0,67
Sensibile	47,95
Telecomunicazioni	0,02
Energia	1,42
Beni Industriali	14,38
Tecnologia	32,13
Difensivo	11,06
Beni Difensivi	4,77
Salute	5,41
Servizi di Pubblica Utilità	0,88

Ripartizione Geografica %

	Fondo
America	1,21
Stati Uniti	1,19
Canada	0,01
America Latina e Centrale	0,00
Europa	0,00
Regno Unito	0,00
Europa Occidentale - Euro	0,00
Europa Occidentale - Non Euro	0,00
Europa dell'Est	0,00
Africa	0,00
Medio Oriente	0,00
Asia	98,79
Giappone	0,00
Australasia	0,00
Asia - Paesi Sviluppati	0,99
Asia - Emergente	97,80

Anagrafica

Società di Gestione	Eurizon Capital SGR SpA - Luxembourg Branch	Patrimonio Classe (Mln)	250,97 EUR	Investimento Min. Ingresso	500 EUR
Telefono	352494930303	Domicilio	LUSSEMBURGO	Investimento Min. Successivo	-
Web	www.eurizoncapital.lu	Valuta del Fondo	EUR	T.E.R.	1,94%
Data di Partenza	23/05/2018	UCITS	Si	Spese correnti	1,94%
Nome del Gestore	-	Inc/Acc	Acc	Commissione di incentivo	1,70%
Data Inizio Gestione	13/05/2024	ISIN	LU1531398904		
NAV (06/07/2026)	EUR 121,30				
Patrimonio Netto (Mln)	294,35 EUR				

(30/04/2026)

[See disclosures for more details](#)

© 2026 Morningstar Italia. Tutti i diritti sono riservati. Le informazioni qui contenute: (1) sono proprietà di Morningstar, (2) non possono essere copiate, (3) non costituiscono consiglio di investimento; (4) sono fornite con scopi informativi; (5) sono ritenute attendibili da Morningstar che, pertanto, ne garantisce il maggior grado di accuratezza e completezza possibile, fatto salvo il caso in cui queste Le siano state fornite in modo errato e/o non completo dalle relative società produttrici; (6) sono estratte dai dati del fondo disponibili e riferiti a date temporali diverse. Morningstar non è responsabile per qualunque danno o perdita derivante da qualunque uso delle informazioni e chi visiona tali informazioni sarà responsabile dell'uso che andrà a farne. Non vi è naturalmente garanzia alcuna che i risultati del passato trovino un riscontro nel futuro.