

PineBridge Asia ex Japan Equity Fund Class C USD Acc

Categoria Morningstar™

Azionari Asia ex Giappone

Benchmark Morningstar

Morningstar Asia ex-Japan Target Market

Exposure NR USD

Usato nel Report

Benchmark Dichiarato

MSCI AC Asia Ex Japan NR USD

Morningstar Rating™

★

Obiettivo d'Investimento Dichiarato

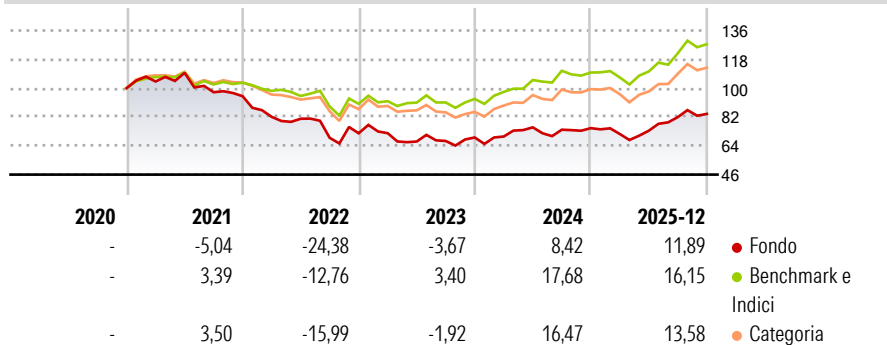
The Sub-Fund seeks long-term capital appreciation by investing in the equity and equity-related securities of companies whose assets, products or operations are in the Asian Region. The Sub-Fund may also, to a lesser extent, invest in equity and equity-related securities of companies whose assets, products or operations are in Australia and New Zealand.

Misure di Rischio

3Y Alpha	-6,92	3Y Sharpe Ratio	0,22
3Y Beta	1,08	3Y Std Dev	14,44
3Y R-Squared	86,22	3Y Risk	+Med
3Y Info Ratio	-1,18	5Y Risk	+Med
3Y Tracking Error	6,03	10Y Risk	-

Basati su Morningstar Asia ex-Japan Target Market Exposure NR USD (dove applicabile)

Rendimenti



Rend. Cumulati %

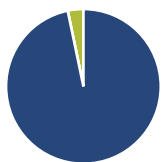
	Fondo	Bmk	Cat
3-Mesi	6,81	5,84	8,88
6-Mesi	16,85	17,12	18,82
1-Anno	20,73	23,04	21,43
3-Anni Ann.ti	5,21	11,68	9,21
5-Anni Ann.ti	-3,90	4,00	1,90
10-Anni Ann.ti	-	-	-

Rendimenti aggiornati al 20/01/2026

Rendimenti Trimestrali %

	Q1	Q2	Q3	Q4
2026	-	-	-	-
2025	-4,82	2,82	11,58	2,47
2024	0,87	8,24	-1,97	1,30
2023	0,08	-7,24	0,49	3,25
2022	-13,55	-1,49	-14,71	4,11

Portafoglio 30/11/2025



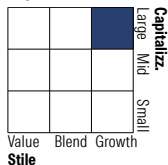
Asset Allocation %

- Azioni
- Obbligazioni
- Liquidità
- Altro

Netta

96,74
0,00
3,26
0,00

Style Box Azionaria

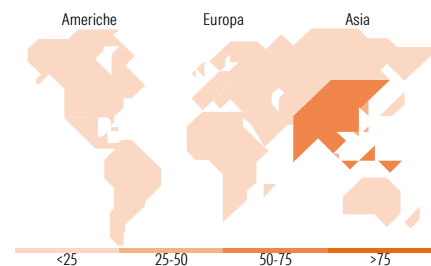


Mkt Cap %

Giant	63,86
Large	24,37
Medium	8,67
Small	3,10
Micro	0,00

Capitalizzazione media di mercato

Ave Mkt Cap USD	63.631,19
-----------------	-----------



Titoli principali

Nome	Settore	%
Taiwan Semiconductor...	Microelettronica	9,59
Tencent Holdings Ltd	Software	6,34
Samsung Electronics Co Ltd	Software	5,53
Alibaba Group Holding Ltd...	Software	4,37
China Construction Bank Corp...	Banche	3,57
HDFC Bank Ltd	Banche	2,49
Ping An Insurance (Group)...	Assicurazioni	2,36
HD Hyundai Electric	Macchine utensili	2,28
Unimicron Technology Corp	Microelettronica	2,21
Hyundai Motor Co	Automobili	2,14
% Primi 10 Titoli sul Patrimonio		40,89
Numero Complessivo di Titoli Azionari		64
Numero Complessivo di Titoli Obbligazionari		0

Distribuzione Settoriale %

	Fondo
Ciclico	35,73
Materie Prime	1,41
Beni di Consumo Ciclici	17,63
Finanza	15,18
Immobiliare	1,52
Sensibile	57,95
Telecomunicazioni	9,76
Energia	-
Beni Industriali	13,02
Tecnologia	35,17
Difensivo	6,32
Beni Difensivi	1,83
Salute	4,50
Servizi di Pubblica Utilità	-

Ripartizione Geografica %

	Fondo
America	2,05
Stati Uniti	2,05
Canada	0,00
America Latina e Centrale	0,00
Europa	0,71
Regno Unito	0,00
Europa Occidentale - Euro	0,71
Europa Occidentale - Non Euro	0,00
Europa dell'Est	0,00
Africa	0,00
Medio Oriente	0,00
Asia	97,24
Giappone	0,00
Australasia	0,00
Asia - Paesi Sviluppati	46,05
Asia - Emergente	51,19

Anagrafica

Società di Gestione	PineBridge Investments Ireland Ltd	Patrimonio Classe (Mln)	0,05 USD	Investimento Min. Ingresso	1.000 USD
Telefono	+353 1 6720222	(31/12/2025)		Investimento Min. Successivo	250 USD
Web	www.pinebridge.com/	Domicilio	IRLANDA	T.E.R.	2,50%
Data di Partenza	05/10/2020	Valuta del Fondo	USD	Spese correnti	2,45%
Nome del Gestore	-	UCITS	Si	Commissione di incentivo	-
Data Inizio Gestione	01/06/2018	Inc/Acc	Acc		
NAV (20/01/2026)	USD 13,09	ISIN	IE00BZ13ZM99		

PineBridge Asia ex Japan Equity Fund Class C USD Acc

Patrimonio Netto (Mln) 69,87 USD

(30/11/2025)