

Morgan Stanley Investment Funds - Euro Corporate Bond - Duration Hedged Fund

Categoria Morningstar™
BX Obbligazionari Altro

Benchmark Morningstar

 Not Categorized
Usato nel Report

Benchmark Dichiarato

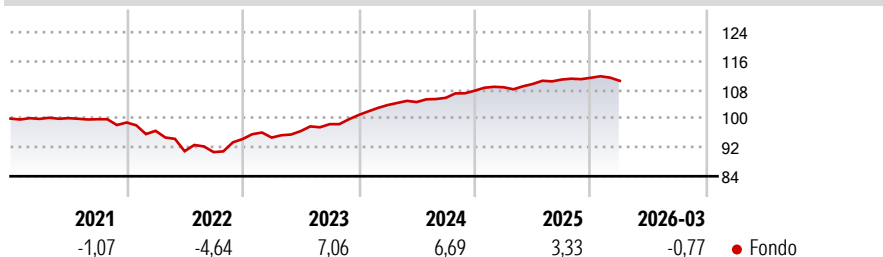
Not Benchmarked

Morningstar Rating™

Senza rating

Obiettivo d'Investimento Dichiarato

The Fund's investment objective is to increase the value of your investment through a combination of income and growth of capital (total return), while seeking to reduce the effect of interest rate movements. The fund invests at least 70% of total net assets in investment grade corporate bonds issued anywhere in the world, including emerging markets, and denominated in EUR.

Rendimenti

Misure di Rischio

3Y Alpha	-	3Y Sharpe Ratio	1,23
3Y Beta	-	3Y Std Dev	1,88
3Y R-Squared	-	3Y Risk	-
3Y Info Ratio	-	5Y Risk	-
3Y Tracking Error	-	10Y Risk	-

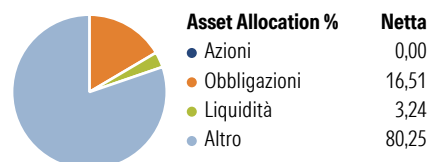
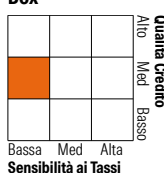
Rend. Cumulati %

Periodo	Fondo
3-Mesi	-0,05
6-Mesi	0,52
1-Anno	3,51
3-Anni Ann.ti	5,52
5-Anni Ann.ti	2,13
10-Anni Ann.ti	-

Rendimenti aggiornati al 10/04/2026

Rendimenti

Periodo	Q1	Q2	Q3	Q4
Trimestrali %				
2026	-0,77	-	-	-
2025	0,88	0,84	1,12	0,45
2024	2,74	0,80	1,12	1,87
2023	0,42	1,90	2,00	2,58
2022	-2,34	-5,86	-0,27	4,01

Portafoglio 28/02/2026

Fixed Income Style
Box™


Stile	Fondo
Duration Effettiva	0,09
Maturità effettiva	4,70
Qualità Credito Media	BBB

Credit Quality %

Qualità	Fond	Qualità %	Fond
AAA	4,06	BBB	55,20
AA	2,82	BB	2,56
A	34,65	B	0,11
		Below B	0,00
		Not Rated	0,61

Titoli principali

Nome	Settore	%
MS Liquidity Fds Euro...	—	1,02
Goldman Sachs Group, Inc...	—	0,97
DnB Bank ASA 2.52%	—	0,72
Banco Santander SA 3.75%	—	0,67
The Toronto-Dominion Bank...	—	0,65
Banque Federative du Credit...	—	0,64
JPMorgan Chase & Co. 3.136%	—	0,59
GA Global Funding Trust 4.133%	—	0,52
Royal Bank of Canada 3.125%	—	0,52
Canadian Imperial Bank of...	—	0,52
% Primi 10 Titoli sul Patrimonio		6,81
Numero Complessivo di Titoli Azionari		0
Numero Complessivo di Titoli Obbligazionari		557

Fixed Income Sector Weightings %

Settore	Fondo
🏛️ Governativo	-401,14
⚙️ Societario	482,99
🏠 Cartolarizzazioni	2,79
👤 Enti Locali	0,00
🏥 Liquidità ed equivalenti	15,35
📄 Derivati	0,00
Coupon Range %	Fondo
0 coupon	0,35
Da 0 a 4 cedole	71,98
Da 4 a 6 cedole	25,10
Da 6 a 8 cedole	2,48
Da 8 a 10 cedole	0,08
Da 10 a 12 cedole	0,00
Oltre 12 cedole	0,00

Scadenze %

Scadenza	Fondo
da 1 a 3	10,33
da 3 a 5	18,39
da 5 a 7	24,31
da 7 a 10	20,24
da 10 a 15	9,52
da 15 a 20	2,77
da 20 a 30	3,89
oltre 30	9,96

Anagrafica

Società di Gestione	MSIM Fund Management (Ireland) Limited	Patrimonio Classe (Mln)	6,29 EUR	Investimento Min. Ingresso	-
Telefono	-	Domicilio	LUSSEMBURGO	Investimento Min. Successivo	-
Web	www.morganstanley.com/im	Valuta del Fondo	EUR	T.E.R.	2,04%
Data di Partenza	06/07/2018	UCITS	Si	Spese correnti	2,03%
Nome del Gestore	Dipen Patel	Inc/Acc	Inc	Commissione di incentivo	-
Data Inizio Gestione	06/07/2018	ISIN	LU1832969221		
NAV (10/04/2026)	EUR 26,09				
Patrimonio Netto (Mln)	396,28 EUR				

(28/02/2026)