

# HSBC US Treasury Liquidity Fund B

Categoria Morningstar™

Monetari USD - Breve T.

Benchmark Morningstar

Morningstar US Dollar 1-Month Cash TR  
USD  
Usato nel Report

Benchmark Dichiarato

Secured Overnight Financing Rate(SOFR)

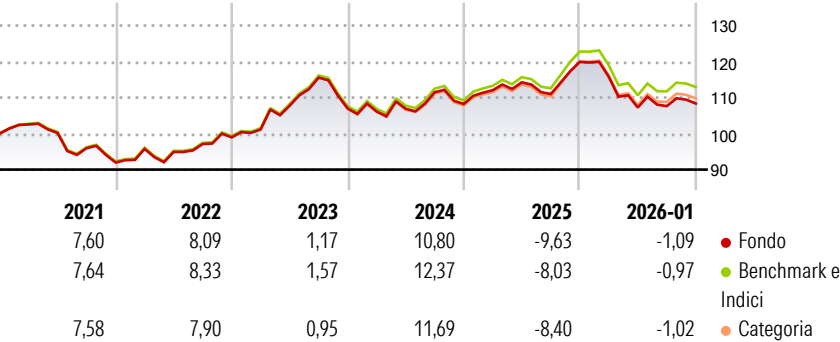
Morningstar Rating™

Senza rating

## Obiettivo d'Investimento Dichiarato

The investment objective of the fund is to provide investors with security of capital and daily liquidity together with targeting an investment return which is comparable to normal, short dated US Dollar denominated US Treasury returns.

## Rendimenti



## Misure di Rischio

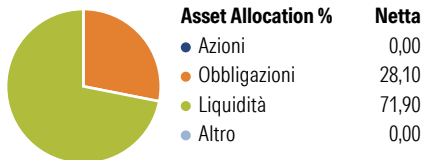
3Y Alpha	-1,34	3Y Sharpe Ratio	-0,30
3Y Beta	-1,28	3Y Std Dev	7,23
3Y R-Squared	7,42	3Y Risk	-
3Y Info Ratio	-3,76	5Y Risk	-
3Y Tracking Error	0,34	10Y Risk	-

Basati su Morningstar US Dollar 1-Month Cash TR USD (dove applicabile)

Rend. Cumulati %	Fondo	Bmk	Cat	Rendimenti Trimestrali %	Q1	Q2	Q3	Q4
3-Mesi	-2,51	-2,16	-2,27	2026	-	-	-	-
6-Mesi	-1,15	-0,16	-0,39	2025	-3,46	-7,35	0,36	0,67
1-Anno	-11,30	-9,75	-10,06	2024	3,54	1,95	-2,84	8,04
3-Anni Ann.ti	-0,08	1,13	0,62	2023	-0,78	0,70	4,32	-2,94
5-Anni Ann.ti	2,90	3,73	3,31	2022	2,21	6,54	7,23	-7,43
10-Anni Ann.ti	-	-	-					

Rendimenti aggiornati al 10/02/2026

## Portafoglio 31/12/2025



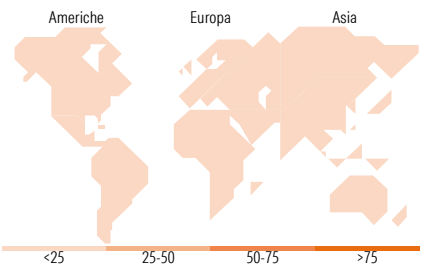
## Fixed Income Style

Box™



Duration Effettiva  
Maturità effettiva  
Qualità Credito Media

Fondo



## Titoli principali

Nome	Settore	%
Mrpeg62bk	—	9,63
Mrpeo3anh	—	8,03
Mrpev0vpi	—	7,87
United States Treasury Notes...	—	4,42
United States Treasury Notes...	—	4,42
Mrpeq0vl4	—	3,21
United States Treasury Bills...	—	2,80
United States Treasury Bills...	—	2,57
United States Treasury Notes...	—	2,41
United States Treasury Bills...	—	2,40
% Primi 10 Titoli sul Patrimonio		47,75
Numero Complessivo di Titoli Azionari		0
Numero Complessivo di Titoli Obbligazionari		27

## Fixed Income Sector Weightings %

	Fondo
Governativo	87,44
Societario	0,00
Cartolarizzazioni	0,00
Enti Locali	0,00
Liquidità ed equivalenti	12,56
Derivati	0,00

## Coupon Range %

	Fondo
0 coupon	72,30
Da 0 a 4 cedole	26,99
Da 4 a 6 cedole	0,72
Da 6 a 8 cedole	0,00
Da 8 a 10 cedole	0,00
Da 10 a 12 cedole	0,00
Oltre 12 cedole	0,00

## Ripartizione Geografica %

	Fondo
<b>America</b>	<b>0,00</b>
Stati Uniti	-
Canada	-
America Latina e Centrale	-
<b>Europa</b>	<b>0,00</b>
Regno Unito	-
Europa Occidentale - Euro	-
Europa Occidentale - Non Euro	-
Europa dell'Est	-
Africa	-
Medio Oriente	-
<b>Asia</b>	<b>0,00</b>
Giappone	-
Australasia	-
Asia - Paesi Sviluppati	-
Asia - Emergente	-

## Anagrafica

Società di Gestione	HSBC Investments	Patrimonio Classe (Mln)	693,00 USD	Investimento Min. Ingresso	10.000 USD
Telefono	(+352) 40 46 46 767	(10/02/2026)		Investimento Min. Successivo	-
Web	http://www.assetmanagement.hsbc.com	Domicilio	IRLANDA	T.E.R.	-
		Valuta del Fondo	USD	Spese correnti	0,40%
		UCITS	Si	Commissione di incentivo	-
Data di Partenza	22/03/2019	Inc/Acc	Inc		
Nome del Gestore	-	ISIN	IE00BF4N1D93		
Data Inizio Gestione	23/07/2018				
NAV (10/02/2026)	USD 1,00				

# HSBC US Treasury Liquidity Fund B

Patrimonio Netto (Mln)	6.228,74 USD
(31/12/2025)	