

# BlueBay Funds - BlueBay Global Investment Grade Corporate Bond Fund Q - USD

**Categoria Morningstar™**  
(QIDiv)  
Global Corporate Bond - USD Hedged

**Benchmark Morningstar**  
Morningstar Global Corporate Bond GR  
Hedged USD  
Usato nel Report

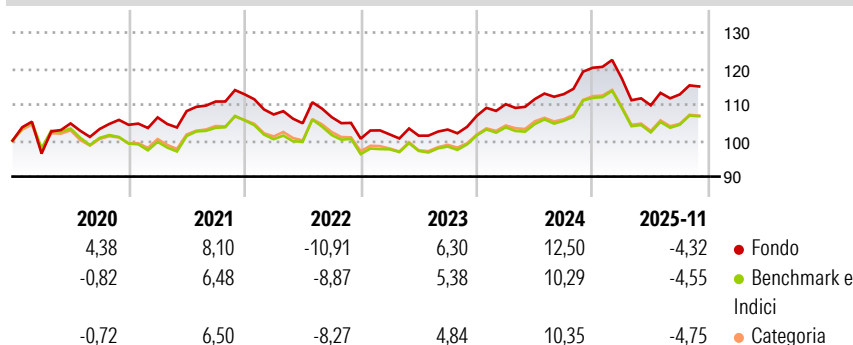
**Benchmark Dichiarato**  
Bloomberg Gbl Agg Corp 0901 TR Hdg USD

**Morningstar Rating™**  
★★★★

## Obiettivo d'Investimento Dichiarato

Conseguire un rendimento totale superiore a quello dell'indice Barclays Global Aggregate Corporates Bond Index, con copertura USD, investendo in un portafoglio di titoli a reddito fisso con rating investment grade. Il Comparto investe almeno il 65% del patrimonio netto in titoli a reddito fisso con rating investment grade.

## Rendimenti



## Misure di Rischio

3Y Alpha	1,06	3Y Sharpe Ratio	0,05
3Y Beta	1,01	3Y Std Dev	7,20
3Y R-Squared	96,60	3Y Risk	+Med
3Y Info Ratio	1,06	5Y Risk	+Med
3Y Tracking Error	1,06	10Y Risk	-

Basati su Morningstar Global Corporate Bond GR Hedged USD (dove applicabile)

## Rend. Cumulati %


	Fondo	Bmk	Cat
3-Mesi	0,52	0,65	0,97
6-Mesi	3,28	2,75	3,07
1-Anno	-5,34	-5,77	-5,90
3-Anni Ann.ti	4,16	3,03	3,20
5-Anni Ann.ti	1,83	1,33	1,55
10-Anni Ann.ti	-	-	-

Rendimenti aggiornati al 30/12/2025

## Rendimenti Trimestrali %

	Q1	Q2	Q3	Q4
2026	-	-	-	-
2025	-2,45	-6,38	2,75	-
2024	3,04	1,27	1,25	6,49
2023	1,18	-0,35	1,68	3,68
2022	-4,95	-2,28	1,62	-5,62

## Portafoglio 30/11/2025



## Fixed Income Style

### Box™


Qualità Credito  
Alto Med Basso  
Sensibilità ai Tassi  
Bassa Med Alta

## Fondo

Duration Effettiva	-
Maturity effettiva	7,98
Qualità Credito Media	BBB







## Credit Quality %

	0		0
AAA	0,00	BBB	76,90
AA	0,00	BB	14,21
A	8,85	B	0,00
		Below B	0,00
		Not Rated	0,03

## Titoli principali

Nome	Settore	%
5 Year Treasury Note Future...	—	6,56
Euro Schatz Future Dec 25	—	4,49
US Treasury Bond Future Mar 26	—	3,93
10 Year Government of Canada...	—	1,70
Ultra US Treasury Bond...	—	1,52
Ford Motor Credit Company...	—	1,12
Wintershall Dea Finance B.V....	—	1,03
Bayer US Finance II LLC 4.375%	—	1,03
Standard Chartered PLC 6.75%	—	0,99
Oracle Corp. 6.1%	—	0,97
% Primi 10 Titoli sul Patrimonio		23,34
Numero Complessivo di Titoli Azionari		0
Numero Complessivo di Titoli Obbligazionari		242

## Fixed Income Sector Weightings %

 Governativo	4,15
 Societario	93,55
 Cartolarizzazioni	0,37
 Enti Locali	0,00
 Liquidità ed equivalenti	8,82
 Derivati	-6,88

## Coupon Range %

0 coupon	0,00
Da 0 a 4 cedole	18,44
Da 4 a 6 cedole	45,12
Da 6 a 8 cedole	34,33
Da 8 a 10 cedole	2,11
Da 10 a 12 cedole	0,00
Oltre 12 cedole	0,00

## Scadenze %

da 1 a 3	21,41
da 3 a 5	9,12
da 5 a 7	8,97
da 7 a 10	16,78
da 10 a 15	10,02
da 15 a 20	0,84
da 20 a 30	8,82
oltre 30	4,17

## Anagrafica

Società di Gestione	BlueBay Funds Management Company S.A.	Patrimonio Classe (Mln)	57,22 GBP	Investimento Min. Ingresso	-
Telefono	-	(30/12/2025)		Investimento Min. Successivo	-
Web	www.bluebayinvest.com	Domicilio	LUSSEMBURGO	T.E.R.	0,51%
Data di Partenza	29/05/2018	Valuta del Fondo	USD	Spese correnti	0,51%
Nome del Gestore	Andrzej Skiba	UCITS	Si	Commissione di incentivo	-
	Marc Stacey	Inc/Acc	Inc		
	Thomas Moulds	ISIN	LU1640477680		
	Neil Sun				
Data Inizio Gestione	22/10/2012				
NAV (30/12/2025)	USD 100,65				

# BlueBay Funds - BlueBay Global Investment Grade Corporate Bond Fund Q - USD

Patrimonio Netto (Mln)  
**(QIDiv)**

1.907,02 USD