

BCV Fund (Lux) - BCV Liquid Alternative Beta D (USD)

Categoria Morningstar™

Category_EUCA001010

Benchmark Morningstar

Morningstar US Conservative Target

Allocation NR USD

Usato nel Report

Benchmark Dichiarato

HFRX Global Hedge Fund USD

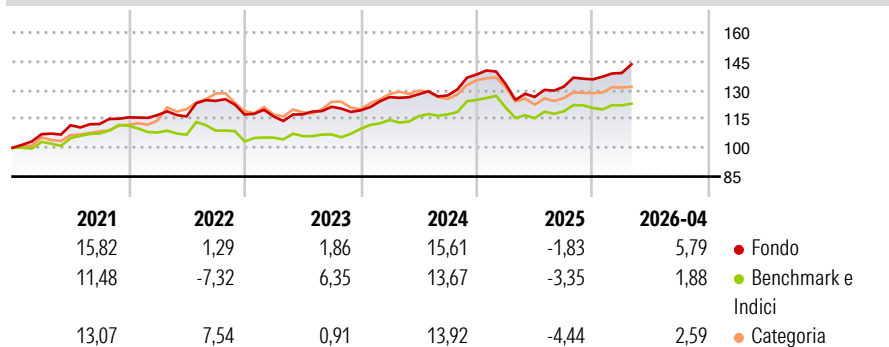
Morningstar Rating™

★★★★

Obiettivo d'Investimento Dichiarato

The objective of the sub-fund is to replicate the risk/return profile of an investment in a diversified portfolio of hedge funds. To achieve this, the managers apply a quantitative factorial regression management method.

Rendimenti



Misure di Rischio

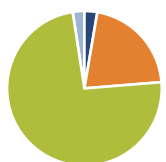
3Y Alpha	3,07	3Y Sharpe Ratio	0,69
3Y Beta	0,70	3Y Std Dev	7,34
3Y R-Squared	53,93	3Y Risk	Med
3Y Info Ratio	0,60	5Y Risk	Med
3Y Tracking Error	4,03	10Y Risk	-

Basati su Morningstar US Conservative Target Allocation NR USD (dove applicabile)

Rend. Cumulati %	Fondo	Bmk	Cat	Rendimenti Trimestrali %	Q1	Q2	Q3	Q4
3-Mesi	4,43	2,31	3,33	2026	2,44	-	-	-
6-Mesi	6,54	1,20	3,81	2025	-3,66	-4,96	4,20	2,91
1-Anno	13,44	4,07	6,29	2024	5,75	1,19	-0,47	8,55
3-Anni Ann.ti	8,07	5,27	6,65	2023	-0,87	0,94	3,38	-1,52
5-Anni Ann.ti	6,43	4,09	8,40	2022	1,08	-0,63	6,96	-5,72
10-Anni Ann.ti	-	-	-					


Rendimenti aggiornati al 11/05/2026

Portafoglio 30/04/2026

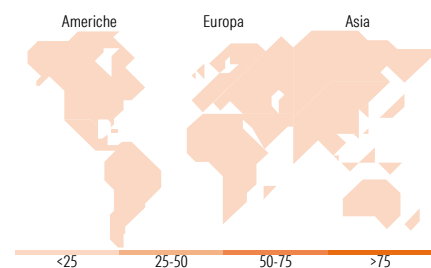


Asset Allocation %	Netta
Azioni	2,82
Obbligazioni	22,11
Liquidità	77,63
Altro	-2,56

Fixed Income Style Box™



Stile	Fondo
Duration Effettiva	-
Maturità effettiva	-
Qualità Credito Media	-



Titoli principali

Nome	Settore	%
United States Treasury Bills...	-	15,70
United States Treasury Bills...	-	15,13
United States Treasury Bills...	-	12,74
United States Treasury Bills...	-	11,68
United States Treasury Bills...	-	11,51
United States Treasury Bills...	-	9,86
United States Treasury Bills...	-	8,65
Russell 2000 Fut 06/26 Cme	-	1,94
MSCI Emerging Markets Index...	-	1,14
Nikkei 225 Future June 26	-	0,21
% Primi 10 Titoli sul Patrimonio		88,55
Numero Complessivo di Titoli Azionari		0
Numero Complessivo di Titoli Obbligazionari		7

Fixed Income Sector Weightings %

Settore	Fondo
Governativo	85,09
Societario	0,00
Cartolarizzazioni	0,00
Enti Locali	0,00
Liquidità ed equivalenti	12,81
Derivati	2,10

Coupon Range %

Range	Fondo
0 coupon	100,00
Da 0 a 4 cedole	0,00
Da 4 a 6 cedole	0,00
Da 6 a 8 cedole	0,00
Da 8 a 10 cedole	0,00
Da 10 a 12 cedole	0,00
Oltre 12 cedole	0,00

Ripartizione Geografica %

Regione	Fondo
America	0,00
Stati Uniti	-
Canada	-
America Latina e Centrale	-
Europa	0,00
Regno Unito	-
Europa Occidentale - Euro	-
Europa Occidentale - Non Euro	-
Europa dell'Est	-
Africa	-
Medio Oriente	-
Asia	0,00
Giappone	-
Australasia	-
Asia - Paesi Sviluppati	-
Asia - Emergente	-

Anagrafica

Società di Gestione	Banque Cantonale Vaudoise	Patrimonio Classe (Mln)	0,07 USD	Investimento Min. Ingresso	50.000.000 USD
Telefono	-	Domicilio	LUSSEMBURGO	Investimento Min. Successivo	50.000.000 USD
Web	-	Valuta del Fondo	USD	T.E.R.	0,50%
Data di Partenza	18/04/2018	UCITS	Si	Spese correnti	0,62%
Nome del Gestore	Philippe Pillonel	Inc/Acc	Acc	Commissione di incentivo	-
Data Inizio Gestione	16/05/2014	ISIN	LU1809249144		
NAV (11/05/2026)	USD 175,09				
Patrimonio Netto (Mln)	171,19 USD				

(30/04/2026)

© 2026 Morningstar Italia. Tutti i diritti sono riservati. Le informazioni qui contenute: (1) sono proprietà di Morningstar, (2) non possono essere copiate, (3) non costituiscono consiglio di investimento; (4) sono fornite con scopi informativi; (5) sono ritenute attendibili da Morningstar che, pertanto, ne garantisce il maggior grado di accuratezza e completezza possibile, fatto salvo il caso in cui queste Le siano state fornite in modo errato e/o non completo dalle relative società prodotte; (6) sono estratte dai dati del fondo disponibili e riferiti a date temporali diverse. Morningstar non è responsabile per qualunque danno o perdita derivante da qualunque uso delle informazioni e chi visiona tali informazioni sarà responsabile dell'uso che andrà a farne. Non vi è naturalmente garanzia alcuna che i risultati del passato trovino un riscontro nel futuro.