

# BlackRock Funds ICAV - BlackRock Advantage Europe ex UK Equity Fund X EUR Acc

## Categoria Morningstar™

Azionari Europa ex UK Large Cap

## Benchmark Morningstar

Morningstar Developed Europe ex-UK

Target Market Exposure NR EUR

Usato nel Report

## Benchmark Dichiarato

MSCI Europe Ex UK NR EUR

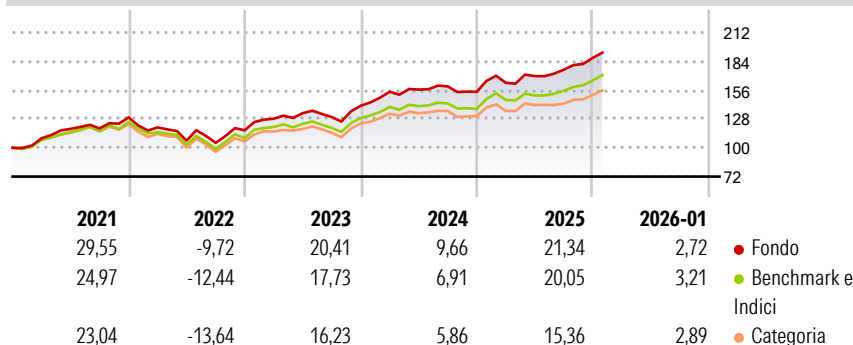
## Morningstar Rating™

★★★★★

### Obiettivo d'Investimento Dichiarato

The investment objective of the fund is to achieve long-term capital growth. In order to achieve its investment objective, the Fund invests at least 70% of its Net Asset Value in the equity and equity-related instruments of companies domiciled in, listed in, or the main business of which is in, Europe (not including the UK, though there may be exposure to the UK through holding European issued securities of firms with group interests within the UK).

### Rendimenti



### Misure di Rischio

3Y Alpha	1,94	3Y Sharpe Ratio	1,24
3Y Beta	1,00	3Y Std Dev	9,65
3Y R-Squared	98,43	3Y Risk	Med
3Y Info Ratio	1,84	5Y Risk	Med
3Y Tracking Error	1,21	10Y Risk	-

Basati su Morningstar Developed Europe ex-UK Target Market Exposure NR EUR (dove applicabile)

### Rend. Cumulati %


	Fondo	Bmk	Cat
3-Mesi	11,44	11,72	11,92
6-Mesi	13,06	12,73	13,67
1-Anno	16,50	15,23	11,15
3-Anni Ann.ti	16,14	14,05	11,24
5-Anni Ann.ti	13,86	11,32	9,28
10-Anni Ann.ti	-	-	-

Rendimenti aggiornati al 24/02/2026

### Rendimenti Trimestrali %

	Q1	Q2	Q3	Q4
2026	-	-	-	-
2025	5,63	3,99	3,68	6,54
2024	9,72	1,32	1,98	-3,26
2023	9,64	4,21	-2,84	8,47
2022	-7,53	-10,73	-2,02	11,62

### Portafoglio 31/01/2026



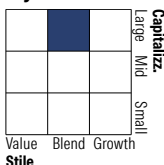
#### Asset Allocation %

- Azioni
- Obbligazioni
- Liquidità
- Altro

#### Netta

99,39  
0,00  
0,61  
0,00

#### Style Box Azionaria

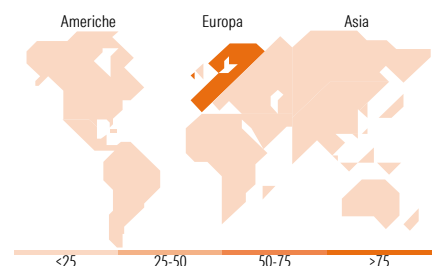


#### Mkt Cap %

Giant	57,46
Large	29,69
Medium	12,59
Small	0,25
Micro	0,00

#### Capitalizzazione media di mercato

Ave Mkt Cap EUR	72.697,6
	1



### Titoli principali

Nome	Settore	%
ASML Holding NV	🏢	5,62
Allianz SE	🏢	3,08
Iberdrola SA	💡	2,83
ABB Ltd	⚙️	2,72
Novartis AG Registered Shares	🏠	2,68
Intesa Sanpaolo	🏢	2,46
SAP SE	🏢	2,44
Air Liquide SA	🏢	2,40
Roche Holding AG	🏠	2,32
Siemens AG	⚙️	2,31
% Primi 10 Titoli sul Patrimonio		28,87
Numero Complessivo di Titoli Azionari		153
Numero Complessivo di Titoli Obbligazionari		0

### Distribuzione Settoriale %

	Fondo
<b>Ciclico</b>	<b>37,62</b>
Materie Prime	5,28
Beni di Consumo Ciclici	7,63
Finanza	23,99
Immobiliare	0,72
<b>Sensibile</b>	<b>38,42</b>
Telecomunicazioni	4,46
Energia	2,13
Beni Industriali	21,40
Tecnologia	10,43
<b>Difensivo</b>	<b>23,96</b>
Beni Difensivi	4,35
Salute	14,98
Servizi di Pubblica Utilità	4,63

### Ripartizione Geografica %

	Fondo
<b>America</b>	<b>2,79</b>
Stati Uniti	2,79
Canada	0,00
America Latina e Centrale	0,00
<b>Europa</b>	<b>96,97</b>
Regno Unito	0,25
Europa Occidentale - Euro	66,88
Europa Occidentale - Non Euro	29,41
Europa dell'Est	0,43
Africa	0,00
Medio Oriente	0,00
<b>Asia</b>	<b>0,24</b>
Giappone	0,00
Australasia	0,00
Asia - Paesi Sviluppati	0,24
Asia - Emergente	0,00

### Anagrafica

Società di Gestione	BlackRock Asset Management Ireland Ltd	Patrimonio Classe (Mln)	45,20 EUR	Investimento Min. Ingresso	5.000 EUR
Telefono	-	(24/02/2026)		Investimento Min. Successivo	1.000 EUR
Web	www.blackrock.com	Domicilio	IRLANDA	T.E.R.	-
Data di Partenza	04/06/2018	Valuta del Fondo	EUR	Spese correnti	0,00%
Nome del Gestore	-	UCITS	Si	Commissione di incentivo	-
Data Inizio Gestione	04/06/2018	Inc/Acc	Acc		
NAV (24/02/2026)	EUR 224,75	ISIN	IE00BFZP7K34		

# BlackRock Funds I ICAV - BlackRock Advantage Europe ex UK Equity Fund X EUR Acc

Patrimonio Netto (Mln)	318,65 EUR
(31/01/2026)	