

# BlackRock Funds I ICAV - BlackRock Advantage US Equity Fund D EUR Hedged Acc

## Categoria Morningstar™

Azionari Altri Settori

## Benchmark Morningstar

Not Categorized  
Usato nel Report

## Benchmark Dichiarato

MSCI USA NR USD

## Morningstar Rating™

Senza rating

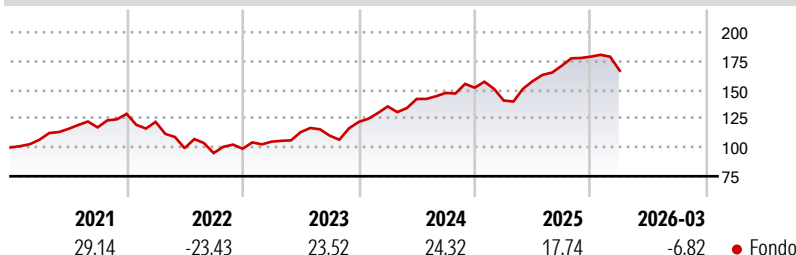
### Obiettivo d'Investimento Dichiarato

The investment objective of the Fund (for the purposes of this section) is to achieve long-term capital growth, in a manner consistent with the principles of sustainable investing. In order to achieve its investment objective, the Fund invests at least 70% of its Net Asset Value in the equity and equityrelated instruments (namely, total return swaps and futures as further described below) of companies domiciled in, listed in, or the main business of which is in, the United States. These instruments will be listed or traded on the Regulated Markets set out in Appendix E. The Fund does not have any specific industry focus.

### Misure di Rischio

3Y Alpha	-	3Y Sharpe Ratio	1,01
3Y Beta	-	3Y Std Dev	13,28
3Y R-Squared	-	3Y Risk	-
3Y Info Ratio	-	5Y Risk	-
3Y Tracking Error	-	10Y Risk	-

### Rendimenti



### Rend. Cumulati %

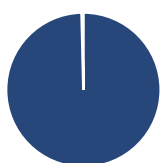
Periodo	Fondo
3-Mesi	4,29
6-Mesi	4,67
1-Anno	31,83
3-Anni Ann.ti	20,78
5-Anni Ann.ti	10,55
10-Anni Ann.ti	-

Rendimenti aggiornati al 29/04/2026

### Rendimenti

Periodo	Q1	Q2	Q3	Q4
2026	-6,82	-	-	-
2025	-7,36	12,01	8,44	4,62
2024	11,01	4,79	3,66	3,10
2023	6,22	7,85	-2,68	10,80
2022	-5,40	-18,65	-4,28	3,94

### Portafoglio 31/03/2026



#### Asset Allocation %

Azioni	100,38
Obbligazioni	0,00
Liquidità	-0,38
Altro	0,00

#### Netta

Netta	100,38
Netta	0,00
Netta	-0,38
Netta	0,00

#### Style Box Azionaria

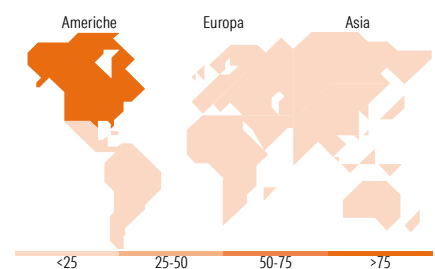


#### Mkt Cap %

Capitalizzazione	Fondo
Giant	46,39
Large	36,98
Medium	15,47
Small	1,10
Micro	0,05

#### Capitalizzazione media di mercato

Ave Mkt Cap USD	Fondo
440.759,	14



### Titoli principali

Nome	Settore	%
NVIDIA Corp	📠	7,77
Apple Inc	📠	6,94
Microsoft Corp	📠	5,27
Amazon.com Inc	📠	4,20
Alphabet Inc Class A	📠	3,32
Broadcom Inc	📠	2,58
Alphabet Inc Class C	📠	2,43
Meta Platforms Inc Class A	📠	1,99
E-mini S&P 500 Future June 26	—	1,62
JPMorgan Chase & Co	🏦	1,54
% Primi 10 Titoli sul Patrimonio		37,66
Numero Complessivo di Titoli Azionari		231
Numero Complessivo di Titoli Obbligazionari		0

### Distribuzione Settoriale %

Settore	Fondo
<b>Ciclico</b>	<b>25,55</b>
Materie Prime	1,88
Beni di Consumo Ciclici	9,97
Finanza	12,76
Immobiliare	0,94
<b>Sensibile</b>	<b>58,16</b>
Telecomunicazioni	10,37
Energia	3,81
Beni Industriali	9,97
Tecnologia	34,01
<b>Difensivo</b>	<b>16,29</b>
Beni Difensivi	5,48
Salute	9,78
Servizi di Pubblica Utilità	1,03

### Ripartizione Geografica %

Regione	Fondo
<b>America</b>	<b>99,78</b>
Stati Uniti	98,94
Canada	0,24
America Latina e Centrale	0,60
<b>Europa</b>	<b>0,21</b>
Regno Unito	0,00
Europa Occidentale - Euro	0,00
Europa Occidentale - Non Euro	0,20
Europa dell'Est	0,00
Africa	0,00
Medio Oriente	0,01
<b>Asia</b>	<b>0,00</b>
Giappone	0,00
Australasia	0,00
Asia - Paesi Sviluppati	0,00
Asia - Emergente	0,00

### Anagrafica

Società di Gestione	BlackRock Asset Management Ireland Ltd	Patrimonio Classe (Mln)	263,54 EUR	Investimento Min. Ingresso	5.000 EUR
Telefono	-	(29/04/2026)		Investimento Min. Successivo	1.000 EUR
Web	www.blackrock.com	Domicilio	IRLANDA	T.E.R.	-
Data di Partenza	04/06/2018	Valuta del Fondo	EUR	Spese correnti	0,30%
Nome del Gestore	-	UCITS	Si	Commissione di incentivo	-
Data Inizio Gestione	04/06/2018	Inc/Acc	Acc		
NAV (29/04/2026)	EUR 243,72	ISIN	IE00BFZPX62		

# BlackRock Funds I ICAV - BlackRock Advantage US Equity Fund D EUR Hedged Acc

Patrimonio Netto (Mln) 2.979,92 USD

(31/03/2026)