

BlackRock Funds I ICAV - BlackRock Advantage World Equity Fund D USD Acc

Categoria Morningstar™

Azionari Internazionali Large Cap Blend

Benchmark Morningstar

Morningstar Global Target Market

Exposure NR USD

Usato nel Report

Benchmark Dichiarato

MSCI World NR USD

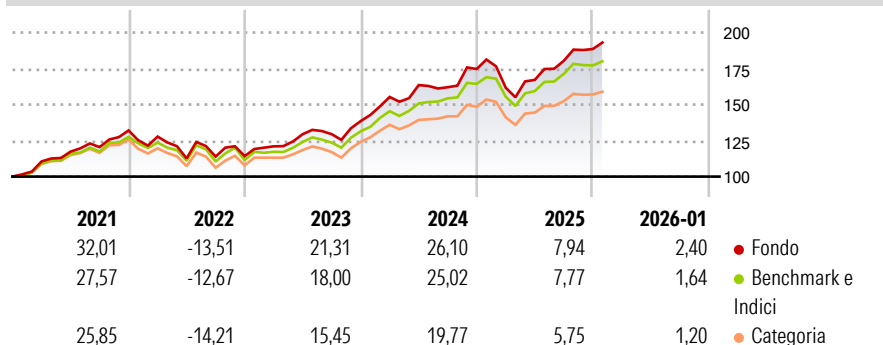
Morningstar Rating™

★★★★★

Obiettivo d'Investimento Dichiarato

The investment objective of the fund is to achieve long-term capital growth, in a manner consistent with the principles of sustainable investing. In order to achieve its investment objective, the Fund invests at least 70% of its Net Asset Value in the equity and equity related instruments of companies domiciled in, listed in, or the main business of which is in, global developed markets. These instruments will be listed or traded on the Regulated Markets.

Rendimenti



Misure di Rischio

3Y Alpha	1,27	3Y Sharpe Ratio	1,20
3Y Beta	1,05	3Y Std Dev	11,59
3Y R-Squared	94,03	3Y Risk	+Med
3Y Info Ratio	0,74	5Y Risk	Med
3Y Tracking Error	2,88	10Y Risk	-

Basati su Morningstar Global Target Market Exposure NR USD (dove applicabile)

Rend. Cumulati %

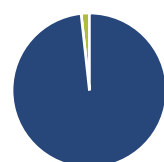
	Fondo	Bmk	Cat
3-Mesi	3,80	2,79	2,26
6-Mesi	11,26	8,76	6,31
1-Anno	7,31	6,08	2,50
3-Anni Ann.ti	16,47	14,80	11,04
5-Anni Ann.ti	12,80	10,98	8,20
10-Anni Ann.ti	-	-	-

Rendimenti aggiornati al 13/02/2026

Rendimenti Trimestrali %

	Q1	Q2	Q3	Q4
2026	-	-	-	-
2025	-7,42	3,34	7,92	4,55
2024	12,11	5,30	-0,91	7,80
2023	5,98	6,99	0,00	6,99
2022	-3,23	-11,84	1,10	0,28

Portafoglio 31/01/2026



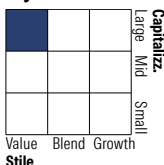
Asset Allocation %

- Azioni
- Obbligazioni
- Liquidità
- Altro

Netta

98,27
0,00
1,73
0,00

Style Box Azionaria

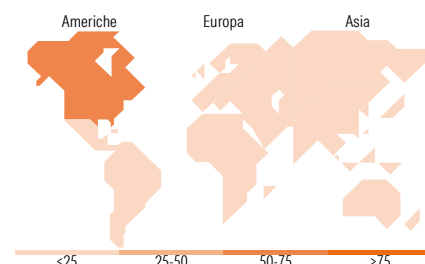


Mkt Cap %

Giant	48,04
Large	36,56
Medium	12,79
Small	2,61
Micro	0,00

Capitalizzazione media di mercato

Ave Mkt Cap USD	271.082,74
-----------------	------------



Titoli principali

Nome	Settore	%
NVIDIA Corp	ICT	5,39
Apple Inc	ICT	5,36
Microsoft Corp	ICT	4,25
Amazon.com Inc	Retail	3,46
Alphabet Inc Class A	ICT	2,61
Alphabet Inc Class C	ICT	1,93
JPMorgan Chase & Co	Finanza	1,63
Broadcom Inc	ICT	1,55
Walmart Inc	Retail	1,43
Meta Platforms Inc Class A	ICT	1,34
% Primi 10 Titoli sul Patrimonio		28,94
Numero Complessivo di Titoli Azionari		300
Numero Complessivo di Titoli Obbligazionari		0

Distribuzione Settoriale %

	Fondo
Ciclico	34,99
Materie Prime	4,26
Beni di Consumo Ciclici	9,78
Finanza	18,84
Immobiliare	2,12
Sensibile	52,48
Telecomunicazioni	10,13
Energia	3,49
Beni Industriali	10,33
Tecnologia	28,53
Difensivo	12,53
Beni Difensivi	4,31
Salute	6,50
Servizi di Pubblica Utilità	1,72

Ripartizione Geografica %

	Fondo
America	71,85
Stati Uniti	70,43
Canada	1,19
America Latina e Centrale	0,23
Europa	18,56
Regno Unito	4,53
Europa Occidentale - Euro	7,98
Europa Occidentale - Non Euro	5,86
Europa dell'Est	0,00
Africa	0,00
Medio Oriente	0,20
Asia	9,59
Giappone	5,74
Australasia	2,64
Asia - Paesi Sviluppati	1,08
Asia - Emergente	0,13

Anagrafica

Società di Gestione	BlackRock Asset Management Ireland Ltd	Patrimonio Classe (Mln)	409,11 USD	Investimento Min. Ingresso	5.000 USD
Telefono	-	(13/02/2026)		Investimento Min. Successivo	1.000 USD
Web	www.blackrock.com	Domicilio	IRLANDA	T.E.R.	-
Data di Partenza	04/06/2018	Valuta del Fondo	USD	Spese correnti	0,40%
Nome del Gestore	-	UCITS	Si	Commissione di incentivo	-
Data Inizio Gestione	04/06/2018	Inc/Acc	Acc		
NAV (13/02/2026)	USD 247,62	ISIN	IE00BFZP7Z86		

BlackRock Funds I ICAV - BlackRock Advantage World Equity Fund D USD Acc

Patrimonio Netto (Mln) 943,33 USD

(31/01/2026)