

# BlackRock Funds I ICAV - BlackRock Advantage World Equity Fund D CHF Hedged

Categoria Morningstar™

Acc Altri Settori

Benchmark Morningstar

Not Categorized

Usato nel Report

Benchmark Dichiarato

MSCI World NR USD

Morningstar Rating™

Senza rating

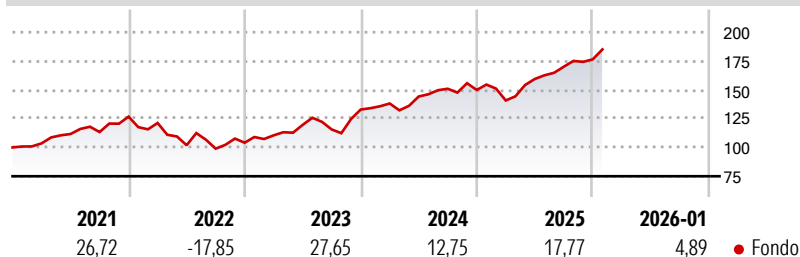
## Obiettivo d'Investimento Dichiarato

The investment objective of the fund is to achieve long-term capital growth, in a manner consistent with the principles of sustainable investing. In order to achieve its investment objective, the Fund invests at least 70% of its Net Asset Value in the equity and equity related instruments of companies domiciled in, listed in, or the main business of which is in, global developed markets. These instruments will be listed or traded on the Regulated Markets.

## Misure di Rischio

3Y Alpha	-	3Y Sharpe Ratio	1,19
3Y Beta	-	3Y Std Dev	13,14
3Y R-Squared	-	3Y Risk	-
3Y Info Ratio	-	5Y Risk	-
3Y Tracking Error	-	10Y Risk	-

## Rendimenti



## Rend. Cumulati %


	Fondo
3-Mesi	6,01
6-Mesi	12,59
1-Anno	19,03
3-Anni Ann.ti	18,87
5-Anni Ann.ti	11,88
10-Anni Ann.ti	-

Rendimenti aggiornati al 17/02/2026

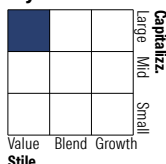
## Rendimenti

	Q1	Q2	Q3	Q4
<b>Trimestrali %</b>				
2026	-	-	-	-
2025	-6,06	13,24	6,67	3,77
2024	3,94	4,39	4,66	-0,72
2023	6,16	8,19	-3,31	14,94
2022	-4,35	-15,95	-2,90	5,23

## Portafoglio 31/01/2026



## Style Box Azionaria

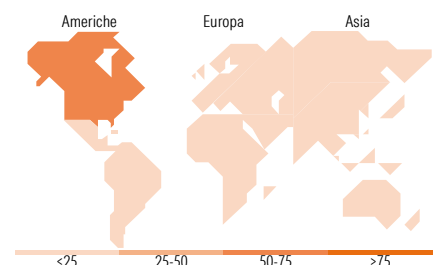


## Mkt Cap %

	Fondo
Giant	48,04
Large	36,56
Medium	12,79
Small	2,61
Micro	0,00

## Capitalizzazione media di mercato

	Fondo
Ave Mkt Cap USD	271.082,74



## Titoli principali

Nome	Settore	%
NVIDIA Corp	ICT	5,39
Apple Inc	ICT	5,36
Microsoft Corp	ICT	4,25
Amazon.com Inc	ICT	3,46
Alphabet Inc Class A	ICT	2,61
Alphabet Inc Class C	ICT	1,93
JPMorgan Chase & Co	Finanza	1,63
Broadcom Inc	ICT	1,55
Walmart Inc	Retail	1,43
Meta Platforms Inc Class A	ICT	1,34
% Primi 10 Titoli sul Patrimonio		28,94
Numero Complessivo di Titoli Azionari		300
Numero Complessivo di Titoli Obbligazionari		0

## Distribuzione Settoriale %

	Fondo
<b>Ciclico</b>	<b>34,99</b>
Materie Prime	4,26
Beni di Consumo Ciclici	9,78
Finanza	18,84
Immobiliare	2,12
<b>Sensibile</b>	<b>52,48</b>
Telecomunicazioni	10,13
Energia	3,49
Beni Industriali	10,33
Tecnologia	28,53
<b>Difensivo</b>	<b>12,53</b>
Beni Difensivi	4,31
Salute	6,50
Servizi di Pubblica Utilità	1,72

## Ripartizione Geografica %

	Fondo
<b>America</b>	<b>71,85</b>
Stati Uniti	70,43
Canada	1,19
America Latina e Centrale	0,23
<b>Europa</b>	<b>18,56</b>
Regno Unito	4,53
Europa Occidentale - Euro	7,98
Europa Occidentale - Non Euro	5,86
Europa dell'Est	0,00
Africa	0,00
Medio Oriente	0,20
<b>Asia</b>	<b>9,59</b>
Giappone	5,74
Australasia	2,64
Asia - Paesi Sviluppati	1,08
Asia - Emergente	0,13

## Anagrafica

Società di Gestione	BlackRock Asset Management Ireland Ltd	Patrimonio Classe (Mln)	1,93 CHF	Investimento Min. Ingresso	5.000 CHF
Telefono	-	(17/02/2026)		Investimento Min. Successivo	1.000 CHF
Web	www.blackrock.com	Domicilio	IRLANDA	T.E.R.	-
Data di Partenza	04/06/2018	Valuta del Fondo	CHF	Spese correnti	0,40%
Nome del Gestore	-	UCITS	Si	Commissione di incentivo	-
Data Inizio Gestione	04/06/2018	Inc/Acc	Acc		
NAV (17/02/2026)	CHF 191,86	ISIN	IE00BFZP8007		
Patrimonio Netto (Mln)	943,33 USD				

(31/01/2026)