

# New Millennium - Multi Asset Opportunity L NMMAO

## Categoria Morningstar™

Bilanciati Prudenti EUR - Globali

## Benchmark Morningstar

Morningstar Euro Cautious Global Target

Allocation NR EUR

Usato nel Report

## Benchmark Dichiarato

25% Bloomberg Gbl Agg Corp 1229 TR Hdg EUR, 10% Euro Short Term Rate, 10% Bloomberg World Large & Mid Cap NR EUR, 15% Bloomberg Euro DM Large & Mid Cap TR EUR, 40% Bloomberg Euro Agg Govt 3-5 Yr TR EUR

## Morningstar Rating™

★★★★

### Obiettivo d'Investimento Dichiarato

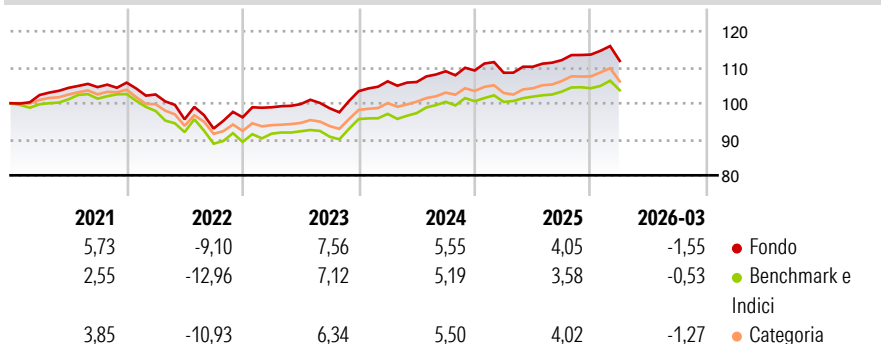
The Sub-Fund seeks the capital appreciation over the long term through a portfolio diversified on different asset classes, taking advantage of opportunities at global level through the investment in UCITS and UCI shares, bonds, equities, commodities, money market instruments and derivative instruments, where appropriate. The Sub-Fund is a balanced, multi-asset fund with geographical and sectorial diversification at global level.

### Misure di Rischio

3Y Alpha	-0,11	3Y Sharpe Ratio	0,27
3Y Beta	1,07	3Y Std Dev	4,64
3Y R-Squared	90,05	3Y Risk	Med
3Y Info Ratio	-0,03	5Y Risk	Med
3Y Tracking Error	1,48	10Y Risk	-

Basati su Morningstar Euro Cautious Global Target Allocation NR EUR (dove applicabile)

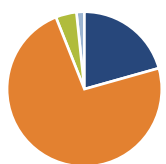
### Rendimenti



Rend. Cumulati %	Fondo	Bmk	Cat	Rendimenti Trimestrali %	Q1	Q2	Q3	Q4
3-Mesi	-0,94	-0,38	-0,72	2026	-1,55	-	-	-
6-Mesi	1,03	0,74	1,18	2025	-0,57	1,53	1,67	1,37
1-Anno	7,24	5,85	8,34	2024	2,65	-0,18	2,82	0,19
3-Anni Ann.ti	4,63	4,51	5,25	2023	2,91	0,87	-1,16	4,82
5-Anni Ann.ti	1,98	0,86	1,55	2022	-3,10	-6,74	-2,68	3,36
10-Anni Ann.ti	-	-	-					

Rendimenti aggiornati al 10/04/2026

### Portafoglio 30/06/2025



#### Asset Allocation %

- Azioni
- Obbligazioni
- Liquidità
- Altro

#### Netta

20,64  
73,34  
4,36  
1,66

### Morningstar Style Box®

#### Stile Azionario

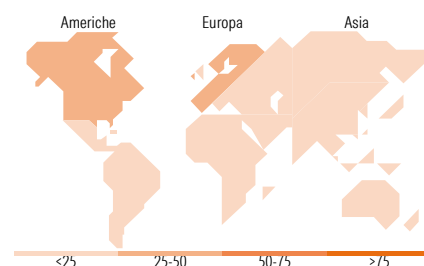
	Capitaliz.	Large	Mid	Small
Value				
Blend				
Growth				

#### Reddito Fisso

	Qualità Credito	Alto	Med	Basso
Bassa				
Med				
Alta				

Stile  
Value Blend Growth

Sensibilità ai Tassi  
Bassa Med Alta



### Titoli principali

Nome	Settore	%
Italy (Republic Of)	—	5,14
Spain (Kingdom of)	—	4,21
Portugal (Republic Of)	—	3,75
iShares Cor MSCI Eurp UCITS...	—	3,68
iShares MSCI Europe ex-UK...	—	3,66
France (Republic Of)	—	3,49
Amundi MSCI...	—	2,68
Cassa Depositi e Prestiti...	—	2,56
European Union	—	2,40
France (Republic Of)	—	2,33
% Primi 10 Titoli sul Patrimonio		33,89
Numero Complessivo di Titoli Azionari		0
Numero Complessivo di Titoli Obbligazionari		50

### Distribuzione Settoriale %

Fondo	Fondo
Ciclico	34,63
Sensibile	42,03
Difensivo	23,34

### Fixed Income Sector Weightings %

Fondo	Fondo
Governativo	50,46
Societario	44,03
Cartolarizzazioni	0,00
Enti Locali	0,00
Liquidità ed equivalenti	5,45
Derivati	0,05

### Ripartizione Geografica %

Fondo	Fondo
<b>America</b>	<b>31,13</b>
Stati Uniti	29,95
Canada	0,86
America Latina e Centrale	0,32
<b>Europa</b>	<b>59,39</b>
Regno Unito	11,23
Europa Occidentale - Euro	31,41
Europa Occidentale - Non Euro	16,50
Europa dell'Est	0,03
Africa	0,00
Medio Oriente	0,22
<b>Asia</b>	<b>9,48</b>
Giappone	2,38
Australasia	0,67
Asia - Paesi Sviluppati	1,38
Asia - Emergente	5,05

### Anagrafica

Società di Gestione	Natam Management Company S.A.	Patrimonio Classe (Mln)	49,72 EUR	Investimento Min. Ingresso	1 EUR
Telefono	-	Domicilio	LUSSEMBURGO	Investimento Min. Successivo	1 EUR
Web	-	Valuta del Fondo	EUR	T.E.R.	-
Data di Partenza	15/02/2017	UCITS	Si	Spese correnti	1,81%
Nome del Gestore	-	Inc/Acc	Acc	Commissione di incentivo	20,00%

# New Millennium - Multi Asset Opportunity L NMMAO

---

Data Inizio Gestione	15/02/2017	ISIN	LU1363165751
NAV <small>(10/04/2026)</small>	EUR 118,13		
Patrimonio Netto (Mln) <small>(30/06/2025)</small>	80,59 EUR		