

Winton UCITS Funds ICAV - Winton Trend Fund (UCITS) I USD Acc

Categoria Morningstar™  
Category\_EUCA001012

Benchmark Morningstar  
Morningstar US Moderate Target  
Allocation NR USD  
Usato nel Report

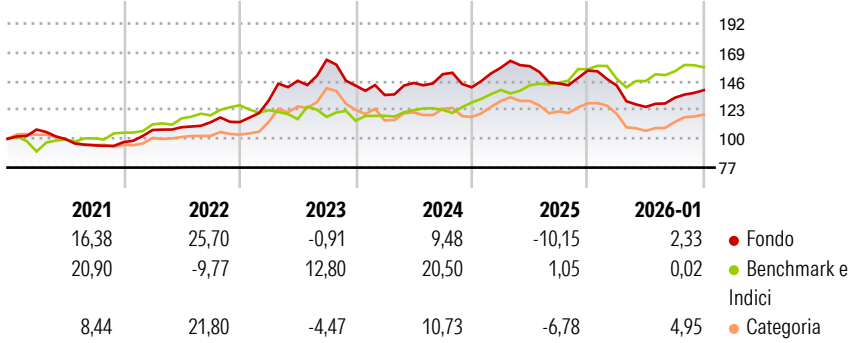
Benchmark Dichiarato  
N/A

Morningstar Rating™  
★★★★

Obiettivo d'Investimento Dichiarato

The investment objective of the Fund is to achieve long-term capital appreciation through compound growth. There can be no assurance that the Fund will achieve its investment objective over any time period and a capital loss may occur.

Rendimenti



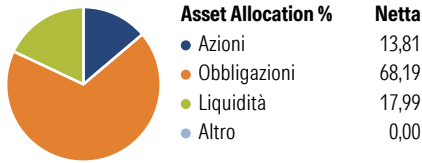
Misure di Rischio			
3Y Alpha	0,40	3Y Sharpe Ratio	-0,12
3Y Beta	-0,12	3Y Std Dev	11,80
3Y R-Squared	1,51	3Y Risk	-Med
3Y Info Ratio	-0,76	5Y Risk	-Med
3Y Tracking Error	12,24	10Y Risk	-

Basati su Morningstar US Moderate Target Allocation NR USD (dove applicabile)

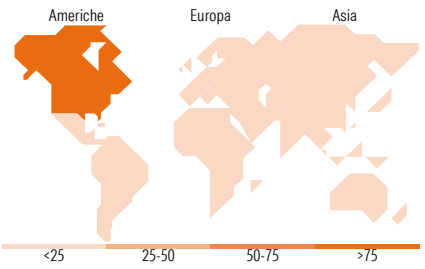
Rend. Cumulati %	Fondo	Bmk	Cat	Rendimenti Trimestrali %	Q1	Q2	Q3	Q4
3-Mesi	4,44	-0,10	3,32	2026	-	-	-	-
6-Mesi	9,74	6,53	10,64	2025	-7,78	-11,94	5,81	4,56
1-Anno	-6,93	0,34	-2,95	2024	11,07	0,80	-8,73	7,15
3-Anni Ann.ti	0,88	9,96	1,29	2023	-5,21	7,11	4,84	-6,92
5-Anni Ann.ti	7,61	8,03	6,49	2022	15,19	12,14	11,43	-12,67
10-Anni Ann.ti	-	-	-					

Rendimenti aggiornati al 30/01/2026

Portafoglio 31/03/2025



Fixed Income Style Box™		Fondo
Duration Effettiva		-
Maturità effettiva		-
Qualità Credito Media		
Qualità Credito	Alto Med Basso	
Sensibilità ai Tassi	Bassa Med Alta	



Titoli principali		
Nome	Settore	%
Sfi - Tf Trading Portfolio 1...	—	15,18
Stt Strt USD Lqudty LVNAV...	—	9,86
United States Treasury Notes...	—	8,45
State Street USD Trs...	—	7,21
United States Treasury Notes...	—	7,17
United States Treasury Notes...	—	6,54
United States Treasury Notes...	—	5,11
United States Treasury Notes...	—	4,47
United States Treasury Notes...	—	4,38
United States Treasury Notes...	—	4,25
% Primi 10 Titoli sul Patrimonio		72,61
Numero Complessivo di Titoli Azionari		1
Numero Complessivo di Titoli Obbligazionari		79

Fixed Income Sector Weightings %	Fondo
Governativo	81,58
Societario	0,16
Cartolarizzazioni	0,00
Enti Locali	0,00
Liquidità ed equivalenti	22,22
Derivati	-3,95
Coupon Range %	Fondo
0 coupon	1,37
Da 0 a 4 cedole	63,27
Da 4 a 6 cedole	35,36
Da 6 a 8 cedole	0,00
Da 8 a 10 cedole	0,00
Da 10 a 12 cedole	0,00
Oltre 12 cedole	0,00

Ripartizione Geografica %	Fondo
America	100,00
Stati Uniti	100,00
Canada	0,00
America Latina e Centrale	0,00
Europa	0,00
Regno Unito	0,00
Europa Occidentale - Euro	0,00
Europa Occidentale - Non Euro	0,00
Europa dell'Est	0,00
Africa	0,00
Medio Oriente	0,00
Asia	0,00
Giappone	0,00
Australasia	0,00
Asia - Paesi Sviluppati	0,00
Asia - Emergente	0,00

Anagrafica

Società di Gestione	Winton Fund Management Ireland DAC	Patrimonio Classe (Mln)	186,63 USD	Investimento Min. Ingresso	-
Telefono	-	(30/01/2026)	-	Investimento Min. Successivo	-
Web	-	Domicilio	IRLANDA	T.E.R.	1,02%
Data di Partenza	02/07/2018	Valuta del Fondo	USD	Spese correnti	0,99%
Nome del Gestore	-	UCITS	Si	Commissione di incentivo	-
Data Inizio Gestione	-	Inc/Acc	Acc		
NAV (30/01/2026)	USD 157,81	ISIN	IE00BG382P13		
Patrimonio Netto (Mln)	576,66 USD				

(31/03/2025)