

Winton UCITS Funds ICAV - Winton Trend Fund (UCITS) I-P EUR Acc

Categoria Morningstar™  
Alt - Systematic Futures

Benchmark Morningstar  
Morningstar Euro Moderate Global Target  
Allocation NR EUR  
Usato nel Report

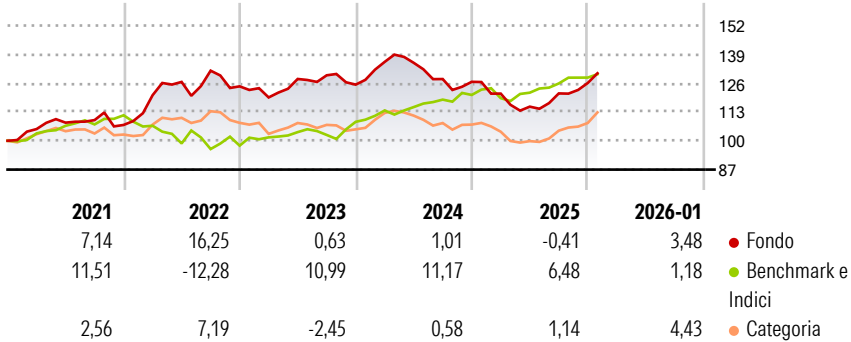
Benchmark Dichiarato  
N/A

Morningstar Rating™  
★★★★

Obiettivo d'Investimento Dichiarato

The investment objective of the Fund is to achieve long-term capital appreciation through compound growth. There can be no assurance that the Fund will achieve its investment objective over any time period and a capital loss may occur.

Rendimenti



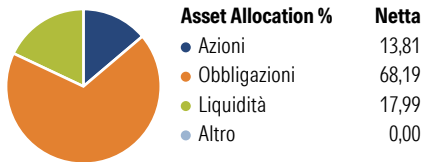
Misure di Rischio			
3Y Alpha	-0,10	3Y Sharpe Ratio	-0,08
3Y Beta	-0,10	3Y Std Dev	8,17
3Y R-Squared	0,46	3Y Risk	-Med
3Y Info Ratio	-0,65	5Y Risk	-Med
3Y Tracking Error	10,20	10Y Risk	-

Basati su Morningstar Euro Moderate Global Target Allocation NR EUR (dove applicabile)

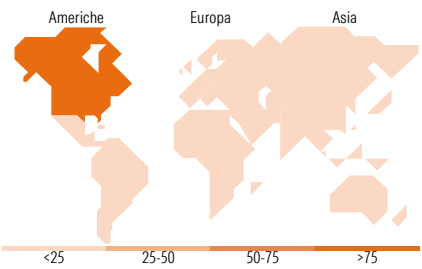
Rend. Cumulati %	Fondo	Bmk	Cat	Rendimenti Trimestrali %	Q1	Q2	Q3	Q4
3-Mesi	6,82	1,65	1,87	2026	-	-	-	-
6-Mesi	12,30	6,69	6,25	2025	-4,20	-4,86	5,18	3,88
1-Anno	3,65	6,10	4,48	2024	8,19	-0,32	-5,41	-0,98
3-Anni Ann.ti	1,96	8,37	3,28	2023	-4,01	6,97	1,30	-3,25
5-Anni Ann.ti	5,39	5,19	2,55	2022	12,54	4,96	4,01	-5,38
10-Anni Ann.ti	-	-	-					

Rendimenti aggiornati al 30/01/2026

Portafoglio 31/03/2025



Fixed Income Style Box™		Fondo
Duration Effettiva		-
Maturità effettiva		-
Qualità Credito Media		-
Qualità Credito	Alto Med Basso	
Sensibilità ai Tassi	Bassa Med Alta	



Titoli principali		
Nome	Settore	%
Sfi - Tf Trading Portfolio 1...	—	15,18
Stt Strt USD Lqudy LVNAV...	—	9,86
United States Treasury Notes...	—	8,45
State Street USD Trs...	—	7,21
United States Treasury Notes...	—	7,17
United States Treasury Notes...	—	6,54
United States Treasury Notes...	—	5,11
United States Treasury Notes...	—	4,47
United States Treasury Notes...	—	4,38
United States Treasury Notes...	—	4,25
% Primi 10 Titoli sul Patrimonio		72,61
Numero Complessivo di Titoli Azionari		1
Numero Complessivo di Titoli Obbligazionari		79

Fixed Income Sector Weightings %	Fondo
Governativo	81,58
Societario	0,16
Cartolarizzazioni	0,00
Enti Locali	0,00
Liquidità ed equivalenti	22,22
Derivati	-3,95
Coupon Range %	Fondo
0 coupon	1,37
Da 0 a 4 cedole	63,27
Da 4 a 6 cedole	35,36
Da 6 a 8 cedole	0,00
Da 8 a 10 cedole	0,00
Da 10 a 12 cedole	0,00
Oltre 12 cedole	0,00

Ripartizione Geografica %	Fondo
America	100,00
Stati Uniti	100,00
Canada	0,00
America Latina e Centrale	0,00
Europa	0,00
Regno Unito	0,00
Europa Occidentale - Euro	0,00
Europa Occidentale - Non Euro	0,00
Europa dell'Est	0,00
Africa	0,00
Medio Oriente	0,00
Asia	0,00
Giappone	0,00
Australasia	0,00
Asia - Paesi Sviluppati	0,00
Asia - Emergente	0,00

Anagrafica

Società di Gestione	Winton Fund Management Ireland DAC	Patrimonio Classe (Mln)	15,39 USD	Investimento Min. Ingresso	-
Telefono	-	(29/01/2026)	-	Investimento Min. Successivo	-
Web	-	Domicilio	IRLANDA	T.E.R.	1,09%
Data di Partenza	02/07/2018	Valuta del Fondo	EUR	Spese correnti	0,99%
Nome del Gestore	-	UCITS	Si	Commissione di incentivo	-
Data Inizio Gestione	-	Inc/Acc	Acc		
NAV (30/01/2026)	EUR 137,42	ISIN	IE00BG382T50		
Patrimonio Netto (Mln)	576,66 USD				

(31/03/2025)