

Vontobel Fund - Multi Asset Defensive H (hedged) CHF Cap

Categoria Morningstar™

Bilanciati Prudenti CHF

Benchmark Morningstar

Cat 75%Citi SwissGBI&25%MSCI Wld Free

NR

Usato nel Report

Benchmark Dichiarato

N/A

Morningstar Rating™

★★

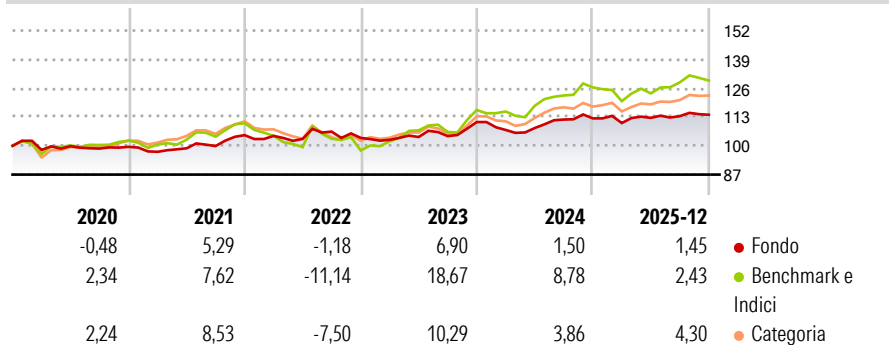
Obiettivo d'Investimento Dichiarato

The Sub-Fund aims to achieve a steady capital growth while keeping volatility under control. While respecting the principle of risk diversification, up to 100% of the Sub-Fund's net assets may be exposed to the fixed-income asset class, by, including but not limited to, purchasing bonds, notes and similar fixed-interest and floating-rate securities issued by public and/or private borrowers. The exposure of the Sub-Fund to asset- and mortgage-backed securities (ABS/MBS) markets must thereby not exceed 20% of its net assets and the exposure to contingent convertible bonds (CoCo-Bonds) must thereby not exceed 5% of its net assets.

Misure di Rischio

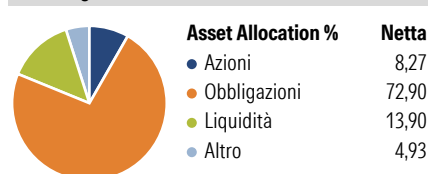
3Y Alpha	-1,25	3Y Sharpe Ratio	0,08
3Y Beta	0,24	3Y Std Dev	4,76
3Y R-Squared	51,25	3Y Risk	Basso
3Y Info Ratio	-1,46	5Y Risk	Basso
3Y Tracking Error	4,36	10Y Risk	-

Basati su Cat 75%Citi SwissGBI&25%MSCI Wld Free NR (dove applicabile)

Rendimenti


Rend. Cumulati %	Fondo	Bmk	Cat	Rendimenti Trimestrali %	Q1	Q2	Q3	Q4
3-Mesi	1,71	-	2,61	2026	-	-	-	-
6-Mesi	2,58	-	5,67	2025	-1,88	2,13	0,68	0,56
1-Anno	4,10	-	7,88	2024	-3,23	0,83	3,54	0,47
3-Anni Ann.ti	4,22	-	6,38	2023	-0,82	1,21	0,38	6,09
5-Anni Ann.ti	3,27	-	4,24	2022	-0,31	-1,30	3,21	-2,68
10-Anni Ann.ti	-	-	-					

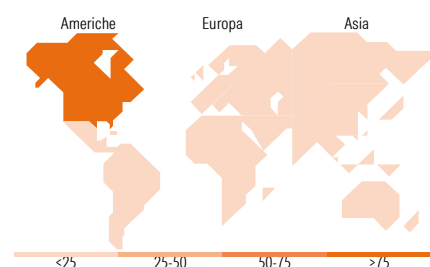
Rendimenti aggiornati al 29/01/2026

Portafoglio 31/12/2025

Morningstar Style Box®
Stile Azionario

	Value	Blend	Growth
Capitalizz.			
Large			
Mid			
Small			
Stile			

Reddito Fisso

	Bassa	Med	Alta
Qualità Credito			
Alto			
Med			
Basso			
Sensibilità ai Tassi			


Titoli principali

Nome	Settore	%
Germany (Federal Republic...)	—	7,27
iShares Physical Gold ETC	—	2,94
Austria (Republic of) 0.5%	—	2,94
France (Republic Of) 0%	—	2,80
United States Treasury Notes...	—	2,70
E-mini S&P 500 Future Mar 26	—	2,42
Euro Stoxx 50 Mar26	—	2,41
Italy (Republic Of) 3.2%	—	2,09
Spain (Kingdom of) 0%	—	2,04
% Primi 10 Titoli sul Patrimonio		27,60
Numero Complessivo di Titoli Azionari		58
Numero Complessivo di Titoli Obbligazionari		125

Distribuzione Settoriale %

	Fondo
Ciclico	27,51
Sensibile	46,37
Difensivo	26,12

Fixed Income Sector Weightings %

	Fondo
Governativo	31,50
Societario	53,80
Cartolarizzazioni	1,32
Enti Locali	0,00
Liquidità ed equivalenti	13,21
Derivati	0,18

Ripartizione Geografica %

	Fondo
America	82,13
Stati Uniti	82,13
Canada	0,00
America Latina e Centrale	0,00
Europa	13,42
Regno Unito	0,01
Europa Occidentale - Euro	6,55
Europa Occidentale - Non Euro	6,85
Europa dell'Est	0,00
Africa	0,00
Medio Oriente	0,00
Asia	4,45
Giappone	4,42
Australasia	0,00
Asia - Paesi Sviluppati	0,00
Asia - Emergente	0,03

Anagrafica

Società di Gestione	Vontobel Asset Management S.A.	Patrimonio Classe (Mln)	0,30 CHF	Investimento Min. Ingresso	-
Telefono	-	(29/01/2026)		Investimento Min. Successivo	-
Web	www.vontobel.com	Domicilio	LUSSEMBURGO	T.E.R.	0,93%
Data di Partenza	31/05/2018	Valuta del Fondo	CHF	Spese correnti	1,04%
Nome del Gestore	Robert Borenich	UCITS	Si	Commissione di incentivo	-
Data Inizio Gestione	30/11/2017	Inc/Acc	Acc		
NAV (29/01/2026)	CHF 88,93	ISIN	LU1767066860		

Vontobel Fund - Multi Asset Defensive H (hedged) CHF Cap

Patrimonio Netto (Mln)	96,94 EUR
(31/12/2025)	