

CT (Lux) - Global Technology Class ZEH (EUR Accumulation Hedged Shares)

Categoria Morningstar™

Azionari Altri Settori

Benchmark Morningstar
Not Categorized
Usato nel Report
Benchmark Dichiarato

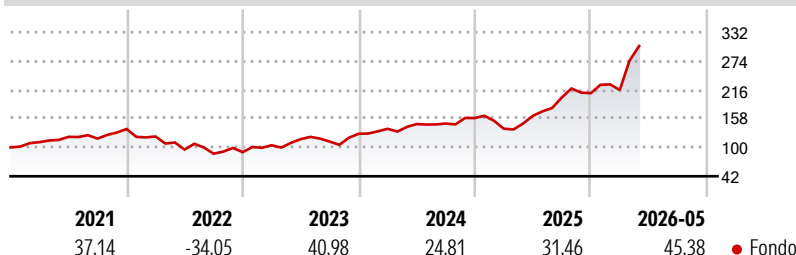
MSCI World/IT 10/40 NR USD

Morningstar Rating™

Senza rating

Obiettivo d'Investimento Dichiarato

Scopo del Fondo è quello di accrescere l'importo investito. Il Fondo investe almeno due terzi del proprio patrimonio in azioni di società con attività in tecnologia e in società legate alla tecnologia in tutto il mondo.

Rendimenti

Misure di Rischio

3Y Alpha	-	3Y Sharpe Ratio	1,40
3Y Beta	-	3Y Std Dev	24,70
3Y R-Squared	-	3Y Risk	-
3Y Info Ratio	-	5Y Risk	-
3Y Tracking Error	-	10Y Risk	-

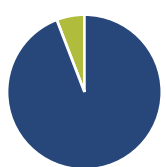
Rend. Cumulati %

Periodo	Rend. Cumulati %
3-Mesi	33,12
6-Mesi	37,71
1-Anno	92,78
3-Anni Ann.ti	39,30
5-Anni Ann.ti	20,70
10-Anni Ann.ti	23,21

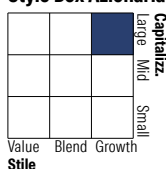
Rendimenti aggiornati al 09/06/2026

Rendimenti

Periodo	Q1	Q2	Q3	Q4
2026	3,04	-	-	-
2025	-13,42	18,68	22,66	4,30
2024	7,90	6,93	0,67	7,46
2023	15,37	11,77	-4,10	14,00
2022	-11,01	-21,60	-8,72	3,55

Portafoglio 30/04/2026

Asset Allocation %

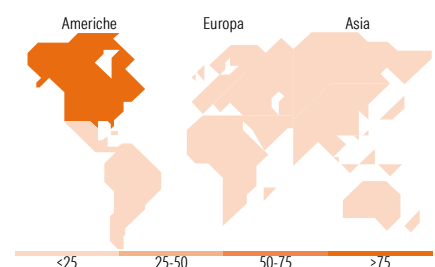
Azioni	94,16
Obbligazioni	0,00
Liquidità	5,84
Altro	0,00

Style Box Azionaria

Mkt Cap %

Stile	Fondo
Giant	29,09
Large	33,63
Medium	24,20
Small	11,49
Micro	1,60

Capitalizzazione media di mercato

Ave Mkt Cap USD	186.205,19
-----------------	------------


Titoli principali

Nome	Settore	%
Bloom Energy Corp Class A	🔧	10,08
Lam Research Corp	📄	6,83
Marvell Technology Inc	📄	4,84
NVIDIA Corp	📄	4,72
Broadcom Inc	📄	4,64
Western Digital Corp	📄	4,35
Alphabet Inc Class A	📄	4,26
Applied Materials Inc	📄	3,48
Microsoft Corp	📄	3,08
Apple Inc	📄	2,79
% Primi 10 Titoli sul Patrimonio		49,05
Numero Complessivo di Titoli Azionari		67
Numero Complessivo di Titoli Obbligazionari		0

Distribuzione Settoriale %

Settore	Fondo
Ciclico	5,58
Materie Prime	-
Beni di Consumo Ciclici	2,86
Finanza	2,62
Immobiliare	0,11
Sensibile	93,73
Telecomunicazioni	9,64
Energia	-
Beni Industriali	12,97
Tecnologia	71,13
Difensivo	0,68
Beni Difensivi	0,21
Salute	-
Servizi di Pubblica Utilità	0,48

Ripartizione Geografica %

Regione	Fondo
America	95,70
Stati Uniti	95,70
Canada	0,00
America Latina e Centrale	0,00
Europa	0,55
Regno Unito	0,00
Europa Occidentale - Euro	0,13
Europa Occidentale - Non Euro	0,00
Europa dell'Est	0,00
Africa	0,00
Medio Oriente	0,42
Asia	3,76
Giappone	2,10
Australasia	0,00
Asia - Paesi Sviluppati	1,55
Asia - Emergente	0,11

Anagrafica

Società di Gestione	Threadneedle Management Luxembourg S.A.	Patrimonio Classe (Mln)	5,73 EUR	Investimento Min. Ingresso	1.500.000 EUR
Telefono	+44 (0)20 7464 5437	Domicilio	LUSSEMBURGO	Investimento Min. Successivo	-
Web	www.columbiathreadneedle.com	Valuta del Fondo	EUR	T.E.R.	1,00%
Data di Partenza	14/06/2018	UCITS	Si	Spese correnti	1,00%
Nome del Gestore	-	Inc/Acc	Acc	Commissione di incentivo	-
Data Inizio Gestione	31/01/2024	ISIN	LU0957808818		
NAV (09/06/2026)	EUR 51,00				
Patrimonio Netto (Mln)	2.199,49 USD				

(30/04/2026)

[See disclosures for more details](#)

© 2026 Morningstar Italia. Tutti i diritti sono riservati. Le informazioni qui contenute: (1) sono proprietà di Morningstar, (2) non possono essere copiate, (3) non costituiscono consiglio di investimento; (4) sono fornite con scopi informativi; (5) sono ritenute attendibili da Morningstar che, pertanto, ne garantisce il maggior grado di accuratezza e completezza possibile, fatto salvo il caso in cui queste Le siano state fornite in modo errato e/o non completo dalle relative società prodotte; (6) sono estratte dai dati del fondo disponibili e riferiti a date temporali diverse. Morningstar non è responsabile per qualunque danno o perdita derivante da qualunque uso delle informazioni e chi visiona tali informazioni sarà responsabile dell'uso che andrà a farne. Non vi è naturalmente garanzia alcuna che i risultati del passato trovino un riscontro nel futuro.