

DNCA Invest Alpha Bonds ND EUR

Categoria Morningstar™

Obbligazionari Flessibili Globali

Benchmark Morningstar

Morningstar Global Core Bond GR USD

Usato nel Report

Benchmark Dichiarato

ESTR EUR

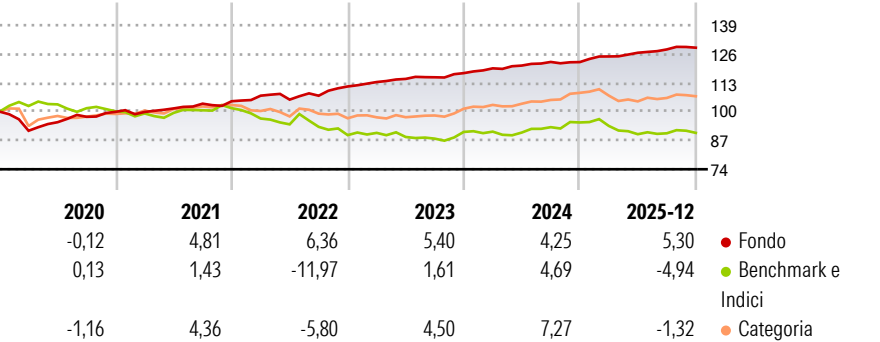
Morningstar Rating™

★★★★★

Obiettivo d'Investimento Dichiarato

Nell'arco dell'intero periodo di investimento consigliato di oltre tre anni, il Comparto si propone di fornire una performance superiore, al netto di eventuali commissioni, rispetto a quella dell'indice ESTR maggiorato del 1.40%. Questo obiettivo di performance viene perseguito associandolo a una volatilità annua inferiore al 5% in condizioni di mercato normali. Il processo di investimento è costituito dalla combinazione di strategie tra cui: una strategia direzionale long/short che mira a ottimizzare la performance del portafoglio in base alle aspettative sui tassi di interesse e sull'inflazione; una strategia della curva dei tassi di interesse che mira a sfruttare le variazioni dei differenziali tra i tassi a lungo termine e i tassi a...

Rendimenti



Misure di Rischio

3Y Alpha	4,42	3Y Sharpe Ratio	1,32
3Y Beta	0,88	3Y Std Dev	1,44
3Y R-Squared	66,87	3Y Risk	Med
3Y Info Ratio	1,05	5Y Risk	Med
3Y Tracking Error	4,53	10Y Risk	-

Basati su Morningstar Global Core Bond GR USD (dove applicabile)

Rend. Cumulati %


	Fondo	Bmk	Cat
3-Mesi	0,47	-0,09	0,80
6-Mesi	2,56	1,91	2,57
1-Anno	4,92	-4,28	-0,59
3-Anni Ann.ti	5,19	-0,21	3,08
5-Anni Ann.ti	5,18	-1,87	1,87
10-Anni Ann.ti	-	-	-

Rendimenti aggiornati al 19/01/2026

Rendimenti

	Q1	Q2	Q3	Q4
Trimestrali %				
2026	-	-	-	-
2025	2,07	1,34	1,18	0,61
2024	1,84	1,05	1,36	-0,05
2023	1,80	1,25	0,63	1,63
2022	2,39	-1,66	1,68	3,89

Portafoglio 31/12/2025



Fixed Income Style

Box™	Fondo
Duration Effettiva	4,56
Maturity effettiva	9,62
Qualità Credito Media	BBB

Sensibilità ai Tassi







Credit Quality %

	0		0
AAA	10,66	BBB	12,89
AA	44,39	BB	2,35
A	15,42	B	0,00
		Below B	0,00
		Not Rated	14,29

Titoli principali

Nome	Settore	%
Ostrum SRI Cash Plus SI	—	9,17
United States Treasury Notes...	—	8,33
United States Treasury Notes...	—	7,59
United Kingdom of Great...	—	4,94
European Union 2.75%	—	3,68
Spain (Kingdom of) 0.7%	—	3,55
United Kingdom of Great...	—	3,12
United States Treasury Bonds...	—	2,76
% Primi 10 Titoli sul Patrimonio		43,15
Numero Complessivo di Titoli Azionari		0
Numero Complessivo di Titoli Obbligazionari		223

Fixed Income Sector Weightings %

 Governativo	62,26
 Societario	1,02
 Cartolarizzazioni	0,00
 Enti Locali	0,00
 Liquidità ed equivalenti	38,60
 Derivati	-1,89

Coupon Range %

0 coupon	0,63
Da 0 a 4 cedole	79,62
Da 4 a 6 cedole	17,92
Da 6 a 8 cedole	1,42
Da 8 a 10 cedole	0,41
Da 10 a 12 cedole	0,00
Oltre 12 cedole	0,00

Scadenze %

da 1 a 3	8,50
da 3 a 5	7,91
da 5 a 7	21,92
da 7 a 10	37,03
da 10 a 15	12,54
da 15 a 20	4,87
da 20 a 30	5,65
oltre 30	0,81

Anagrafica

Società di Gestione	DNCA Finance	Patrimonio Classe (Mln)	37,08 EUR	Investimento Min. Ingresso	-
Telefono	01 58 62 55 00	(19/01/2026)		Investimento Min. Successivo	-
Web	www.dnca-investments.com	Domicilio	LUSSEMBURGO	T.E.R.	-
Data di Partenza	13/03/2018	Valuta del Fondo	EUR	Spese correnti	0,88%
Nome del Gestore	-	UCITS	Si	Commissione di incentivo	20,00%
Data Inizio Gestione	20/06/2019	Inc/Acc	Inc		
NAV (19/01/2026)	EUR 116,34	ISIN	LU1744459667		
Patrimonio Netto (Mln)	25.623,85 EUR				