

CT (Lux) - American Class ZU (USD Accumulation Shares)

Categoria Morningstar™

Azionari USA Large Cap Blend

Benchmark Morningstar

Morningstar US Large-Mid Cap NR USD

Usato nel Report

Benchmark Dichiarato

S&P 500 TR USD

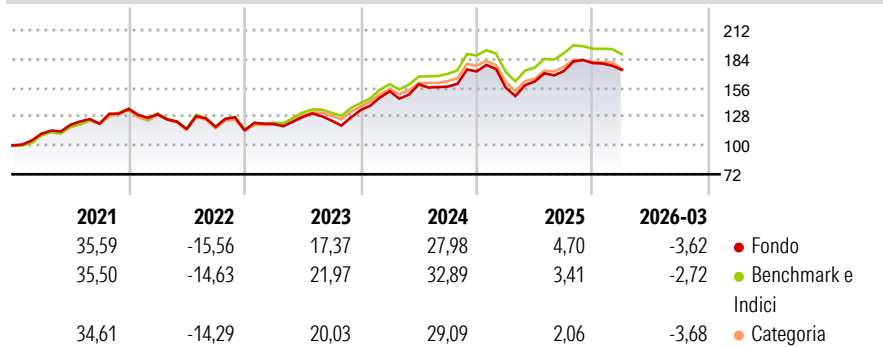
Morningstar Rating™

★★★

Obiettivo d'Investimento Dichiarato

Le attività di questo Comparto saranno investite in un portafoglio diversificato di titoli azionari di emittenti societari aventi sede negli Stati Uniti o che esercitano una parte consistente della propria attività negli USA. Tali titoli, in via generale, saranno emessi da società con notevole capitalizzazione sul mercato e con caratteristiche simili a quelle delle società incluse nello S&P 500.

Rendimenti



Misure di Rischio

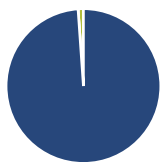
3Y Alpha	-3,84	3Y Sharpe Ratio	0,71
3Y Beta	1,13	3Y Std Dev	14,34
3Y R-Squared	95,11	3Y Risk	Alto
3Y Info Ratio	-0,82	5Y Risk	+Med
3Y Tracking Error	3,50	10Y Risk	+Med

Basati su Morningstar US Large-Mid Cap NR USD (dove applicabile)

Rend. Cumulati %	Fondo	Bmk	Cat	Rendimenti	Q1	Q2	Q3	Q4
3-Mesi	3,81	4,59	3,72	2026	-3,62	-	-	-
6-Mesi	3,93	3,38	3,07	2025	-9,19	3,81	6,21	4,57
1-Anno	27,65	25,74	23,79	2024	13,57	4,42	-1,35	9,40
3-Anni Ann.ti	16,46	18,67	16,68	2023	5,62	5,56	-2,81	8,31
5-Anni Ann.ti	10,30	12,44	11,27	2022	-3,90	-11,03	1,92	-3,10
10-Anni Ann.ti	13,27	14,20	12,72					

Rendimenti aggiornati al 28/04/2026

Portafoglio 31/03/2026



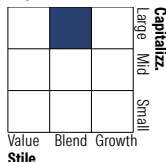
Asset Allocation %

● Azioni	98,89
● Obbligazioni	0,00
● Liquidità	1,11
● Altro	0,00

Netta

	98,89
	0,00
	1,11
	0,00

Style Box Azionaria

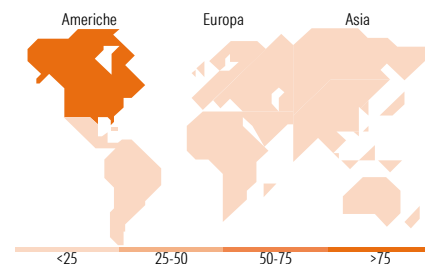


Mkt Cap %

Giant	42,76
Large	40,54
Medium	14,20
Small	2,50
Micro	0,00

Capitalizzazione media di mercato

Ave Mkt Cap USD	369.922,42
-----------------	------------



Titoli principali

Nome	Settore	%
NVIDIA Corp	📠	8,90
Alphabet Inc Class A	📠	6,09
Microsoft Corp	📠	5,97
Amazon.com Inc	📠	4,49
Broadcom Inc	📠	3,13
Apple Inc	📠	2,90
Meta Platforms Inc Class A	📠	2,80
Eli Lilly and Co	⚕️	2,53
Valero Energy Corp	🔥	2,40
Howmet Aerospace Inc	⚙️	2,20
% Primi 10 Titoli sul Patrimonio		41,41
Numero Complessivo di Titoli Azionari		69
Numero Complessivo di Titoli Obbligazionari		0

Distribuzione Settoriale %

	Fondo
Ciclico	24,97
🏠 Materie Prime	1,06
🛒 Beni di Consumo Ciclici	9,29
🏦 Finanza	12,32
🏠 Immobiliare	2,30
Sensibile	57,29
📠 Telecomunicazioni	11,47
🔥 Energia	5,80
⚙️ Beni Industriali	6,35
📠 Tecnologia	33,67
Difensivo	17,74
🏠 Beni Difensivi	4,79
⚕️ Salute	10,47
🏠 Servizi di Pubblica Utilità	2,47

Ripartizione Geografica %

	Fondo
America	98,14
Stati Uniti	98,14
Canada	0,00
America Latina e Centrale	0,00
Europa	0,00
Regno Unito	0,00
Europa Occidentale - Euro	0,00
Europa Occidentale - Non Euro	0,00
Europa dell'Est	0,00
Africa	0,00
Medio Oriente	0,00
Asia	1,86
Giappone	0,00
Australasia	0,00
Asia - Paesi Sviluppati	0,00
Asia - Emergente	1,86

Anagrafica

Società di Gestione	Threadneedle Management Luxembourg S.A.	Patrimonio Classe (Mln)	0,00 USD	Investimento Min. Ingresso	2.000.000 USD
Telefono	+44 (0)20 7464 5437	Domicilio	LUSSEMBURGO	Investimento Min. Successivo	-
Web	www.columbiathreadneedle.com	Valuta del Fondo	USD	T.E.R.	1,05%
Data di Partenza	19/06/2018	UCITS	Si	Spese correnti	1,00%
Nome del Gestore	Benedikt Blomberg	Inc/Acc	Acc	Commissione di incentivo	-
Data Inizio Gestione	01/02/2024	ISIN	LU0957794687		
NAV (28/04/2026)	USD 25,81				

CT (Lux) - American Class ZU (USD Accumulation Shares)

Patrimonio Netto (Mln) 936,24 USD

(31/03/2026)