

# CT (Lux) - Global Focus Class AUP (USD Distribution Shares)

## Categoria Morningstar™

Azionari Internazionali Large Cap Growth

## Benchmark Morningstar

Morningstar Global Growth Target Market

Exposure NR USD

Usato nel Report

## Benchmark Dichiarato

MSCI ACWI NR USD

## Morningstar Rating™

★★★★

### Obiettivo d'Investimento Dichiarato

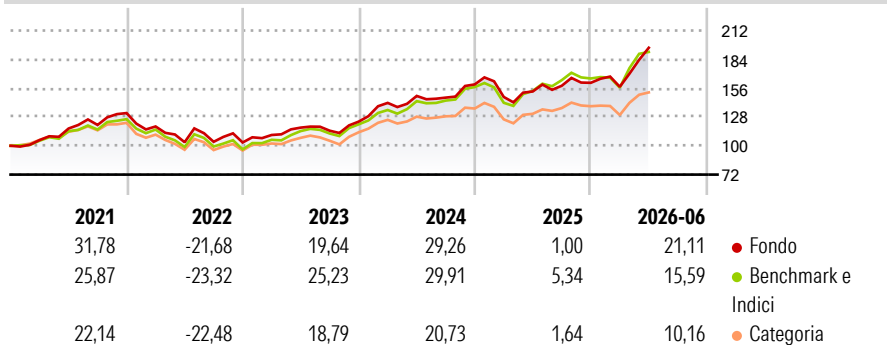
Le attività di questo Comparto saranno investite in un portafoglio globalmente diversificato di titoli azionari di emittenti situati in diversi paesi. Gli investimenti saranno generalmente effettuati nei principali mercati mondiali, salva la facoltà per il Comparto di investire fino al 15% delle sue attività nette, con riferimento ai controvalori all'acquisto, in titoli di società operanti in mercati emergenti. La strategia di investimento punta sulla ripartizione per paese e per regione, per poi individuare le società in crescita nei paesi più promettenti del mondo. E' indirizzato ad investitori che ricercano una forte crescita del capitale e che sono disposti a sopportare l'alta volatilità caratteristica degli investimenti azionari.

### Misure di Rischio

3Y Alpha	1,53	3Y Sharpe Ratio	1,05
3Y Beta	0,87	3Y Std Dev	14,49
3Y R-Squared	89,94	3Y Risk	Med
3Y Info Ratio	-0,06	5Y Risk	Med
3Y Tracking Error	5,02	10Y Risk	-

Basati su Morningstar Global Growth Target Market Exposure NR USD (dove applicabile)

### Rendimenti



### Rend. Cumulati %

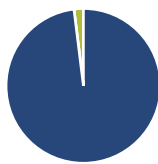
	Fondo	Bmk	Cat
3-Mesi	20,31	17,75	15,06
6-Mesi	17,73	12,84	8,93
1-Anno	26,74	22,87	15,65
3-Anni Ann.ti	17,63	17,89	11,45
5-Anni Ann.ti	10,11	10,21	5,29
10-Anni Ann.ti	-	-	-

Rendimenti aggiornati al 02/07/2026

### Rendimenti

	Q1	Q2	Q3	Q4
2026	-2,41	24,10	-	-
2025	-7,61	3,60	3,63	1,83
2024	14,73	4,79	-1,12	8,74
2023	7,05	6,47	-2,52	7,68
2022	-9,88	-12,90	0,41	-0,63

### Portafoglio 31/05/2026



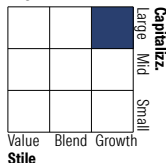
#### Asset Allocation %

- Azioni
- Obbligazioni
- Liquidità
- Altro

#### Netta

98,04  
0,00  
1,96  
0,00

#### Style Box Azionaria

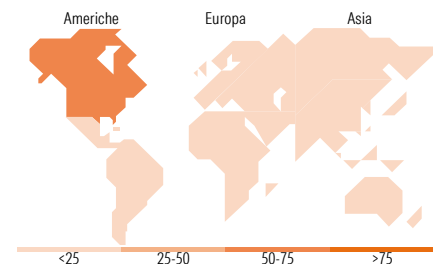


#### Mkt Cap %

Fondo	Value	Blend	Growth
Giant	54,92		
Large	33,77		
Medium	11,31		
Small	0,00		
Micro	0,00		

#### Capitalizzazione media di mercato

Fondo	Ave Mkt Cap USD
	369.882,67



### Titoli principali

Nome	Settore	%
NVIDIA Corp	Microelettronica	8,61
Taiwan Semiconductor...	Microelettronica	6,50
SK Hynix Inc	Microelettronica	5,75
Alphabet Inc Class A	Software	4,14
Mastercard Inc Class A	Finanza	3,99
Applied Materials Inc	Microelettronica	3,99
ASML Holding NV	Microelettronica	3,98
Amazon.com Inc	Software	3,87
Linde PLC	Industria Chimica	3,12
Howmet Aerospace Inc	Industria Aeronautica	2,28
% Primi 10 Titoli sul Patrimonio		46,22
Numero Complessivo di Titoli Azionari		50
Numero Complessivo di Titoli Obbligazionari		0

### Distribuzione Settoriale %

	Fondo
<b>Ciclico</b>	<b>21,19</b>
Materie Prime	3,83
Beni di Consumo Ciclici	8,63
Finanza	8,73
Immobiliare	-
<b>Sensibile</b>	<b>61,75</b>
Telecomunicazioni	8,73
Energia	2,73
Beni Industriali	10,86
Tecnologia	39,43
<b>Difensivo</b>	<b>17,06</b>
Beni Difensivi	4,44
Salute	11,06
Servizi di Pubblica Utilità	1,56

### Ripartizione Geografica %

	Fondo
<b>America</b>	<b>61,10</b>
Stati Uniti	59,82
Canada	0,64
America Latina e Centrale	0,64
<b>Europa</b>	<b>16,31</b>
Regno Unito	2,01
Europa Occidentale - Euro	13,43
Europa Occidentale - Non Euro	0,87
Europa dell'Est	0,00
Africa	0,00
Medio Oriente	0,00
<b>Asia</b>	<b>22,59</b>
Giappone	8,04
Australasia	0,00
Asia - Paesi Sviluppati	14,55
Asia - Emergente	0,00

### Anagrafica

Società di Gestione	Threadneedle Management Luxembourg S.A.	Patrimonio Classe (Mln)	3,05 USD	Investimento Min. Ingresso	2.500 USD
		(02/07/2026)		Investimento Min. Successivo	-
		Domicilio	LUSSEMBURGO	T.E.R.	1,70%
Telefono	+44 (0)20 7464 5437	Valuta del Fondo	USD	Spese correnti	1,70%
Web	www.columbiathreadneedle.com	UCITS	Si	Commissione di incentivo	-
		Inc/Acc	Inc		

See disclosures for more details

© 2026 Morningstar Italia. Tutti i diritti sono riservati. Le informazioni qui contenute: (1) sono proprietà di Morningstar, (2) non possono essere copiate, (3) non costituiscono consiglio di investimento; (4) sono fornite con scopi informativi; (5) sono ritenute attendibili da Morningstar che, pertanto, ne garantisce il maggior grado di accuratezza e completezza possibile, fatto salvo il caso in cui queste Le siano state fornite in modo errato e/o non completo dalle relative società prodotte; (6) sono estratte dai dati del fondo disponibili e riferiti a date temporali diverse. Morningstar non è responsabile per qualunque danno o perdita derivante da qualunque uso delle informazioni e chi visiona tali informazioni sarà responsabile dell'uso che andrà a farne. Non vi è naturalmente garanzia alcuna che i risultati del passato trovino un riscontro nel futuro.

## CT (Lux) - Global Focus Class AUP (USD Distribution Shares)

---

Data di Partenza	21/06/2018	ISIN	LU1815333072
Nome del Gestore	Dave Dudding		
Data Inizio Gestione	01/04/2013		
NAV <small>(02/07/2026)</small>	USD 25,83		
Patrimonio Netto (Mln) <small>(31/05/2026)</small>	4.567,89 USD		