

iShares Japan Index Fund (IE) Flexible Acc JPY

Categoria Morningstar™

Azionari Giappone Large Cap

Benchmark Morningstar

Morningstar Japan Target Market Exposure
NR JPY
Usato nel Report

Benchmark Dichiarato

MSCI Japan NR EUR

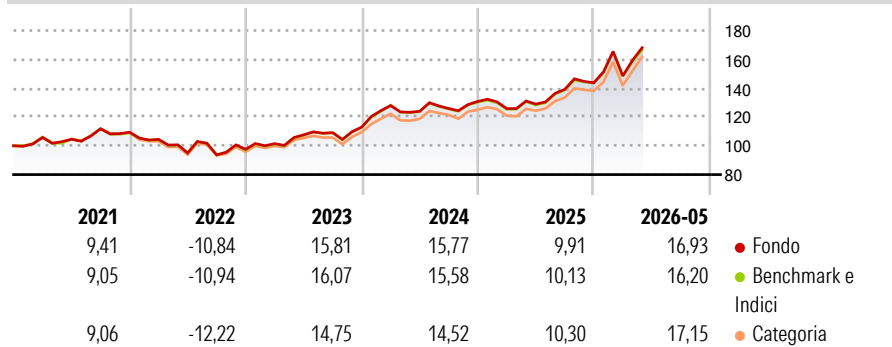
Morningstar Rating™

★★★

Obiettivo d'Investimento Dichiarato

Il Fondo mira a conseguire un rendimento sull'investimento mediante una combinazione di crescita del capitale e reddito sulle attività del Fondo, che rispecchi il rendimento del mercato azionario in Giappone.

Rendimenti



Misure di Rischio

3Y Alpha	0,06	3Y Sharpe Ratio	1,02
3Y Beta	1,00	3Y Std Dev	13,20
3Y R-Squared	99,75	3Y Risk	Med
3Y Info Ratio	0,23	5Y Risk	Med
3Y Tracking Error	0,72	10Y Risk	-

Basati su Morningstar Japan Target Market Exposure NR JPY (dove applicabile)

Rend. Cumulati %

Periodo	Fondo	Bmk	Cat
3-Mesi	12,31	10,64	12,97
6-Mesi	20,26	21,57	20,66
1-Anno	35,36	34,95	35,17
3-Anni Ann.ti	15,98	16,29	15,33
5-Anni Ann.ti	10,33	10,41	9,77
10-Anni Ann.ti	-	-	-

Rendimenti aggiornati al 17/06/2026

Rendimenti

Periodo	Q1	Q2	Q3	Q4
2026	3,35	-	-	-
2025	-3,80	2,49	7,94	3,27
2024	13,19	-3,07	1,54	3,91
2023	4,04	6,01	1,42	3,53
2022	-4,55	-9,03	-1,44	4,18

Portafoglio 31/05/2026

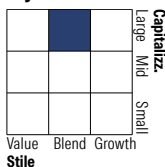


Asset Allocation %

- Azioni
- Obbligazioni
- Liquidità
- Altro

Netta
100,02
0,00
-0,02
0,00

Style Box Azionaria

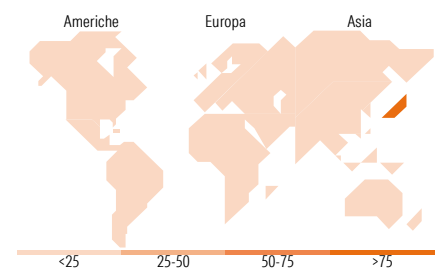


Mkt Cap %

Fondo	53,83
Giant	41,07
Large	5,10
Medium	0,00
Small	0,00
Micro	0,00

Capitalizzazione media di mercato

Fondo	59.973,3
Ave Mkt Cap USD	0



Titoli principali

Nome	Settore	%
Mitsubishi UFJ Financial...	Finanza	3,90
Toyota Motor Corp	Beni di Consumo Ciclici	3,51
SoftBank Group Corp	Finanza	3,39
Tokyo Electron Ltd	Tecnologia	2,86
Hitachi Ltd	Beni Industriali	2,78
Sumitomo Mitsui Financial...	Finanza	2,58
Kioxia Holdings Corp...	Tecnologia	2,52
Sony Group Corp	Beni di Consumo Ciclici	2,45
Advantest Corp	Tecnologia	2,34
Mizuho Financial Group Inc	Finanza	2,07
% Primi 10 Titoli sul Patrimonio		28,42
Numero Complessivo di Titoli Azionari		168
Numero Complessivo di Titoli Obbligazionari		0

Distribuzione Settoriale %

Settore	Fondo
Ciclico	34,13
Materie Prime	3,37
Beni di Consumo Ciclici	11,89
Finanza	16,98
Immobiliare	1,88
Sensibile	56,04
Telecomunicazioni	8,91
Energia	0,94
Beni Industriali	24,51
Tecnologia	21,68
Difensivo	9,84
Beni Difensivi	3,32
Salute	5,55
Servizi di Pubblica Utilità	0,97

Ripartizione Geografica %

Regione	Fondo
America	0,00
Stati Uniti	0,00
Canada	0,00
America Latina e Centrale	0,00
Europa	0,00
Regno Unito	0,00
Europa Occidentale - Euro	0,00
Europa Occidentale - Non Euro	0,00
Europa dell'Est	0,00
Africa	0,00
Medio Oriente	0,00
Asia	100,00
Giappone	100,00
Australasia	0,00
Asia - Paesi Sviluppati	0,00
Asia - Emergente	0,00

Anagrafica

Società di Gestione	BlackRock Asset Management Ireland Ltd	Patrimonio Classe (Mln)	18.146,39 JPY	Investimento Min. Ingresso	1 JPY
Telefono	-	Domicilio	IRLANDA	Investimento Min. Successivo	10.000 JPY
Web	www.blackrock.com	Valuta del Fondo	JPY	T.E.R.	0,02%
Data di Partenza	06/06/2018	UCITS	Si	Spese correnti	0,02%
Nome del Gestore	-	Inc/Acc	Acc	Commissione di incentivo	-
Data Inizio Gestione	01/05/2006	ISIN	IE00BFMHVB17		
NAV (17/06/2026)	JPY 5.622,05				

See disclosures for more details

© 2026 Morningstar Italia. Tutti i diritti sono riservati. Le informazioni qui contenute: (1) sono proprietà di Morningstar, (2) non possono essere copiate, (3) non costituiscono consiglio di investimento; (4) sono fornite con scopi informativi; (5) sono ritenute attendibili da Morningstar che, pertanto, ne garantisce il maggior grado di accuratezza e completezza possibile, fatto salvo il caso in cui queste Le siano state fornite in modo errato e/o non completo dalle relative società produttrici; (6) sono estratte dai dati del fondo disponibili e riferiti a date temporali diverse. Morningstar non è responsabile per qualunque danno o perdita derivante da qualunque uso delle informazioni e chi visiona tali informazioni sarà responsabile dell'uso che andrà a farne. Non vi è naturalmente garanzia alcuna che i risultati del passato trovino un riscontro nel futuro.

iShares Japan Index Fund (IE) Flexible Acc JPY

Patrimonio Netto (Mln) 2.024,10 USD

(31/05/2026)

[See disclosures for more details](#)

© 2026 Morningstar Italia. Tutti i diritti sono riservati. Le informazioni qui contenute: (1) sono proprietà di Morningstar, (2) non possono essere copiate, (3) non costituiscono consiglio di investimento; (4) sono fornite con scopi informativi; (5) sono ritenute attendibili da Morningstar che, pertanto, ne garantisce il maggior grado di accuratezza e completezza possibile, fatto salvo il caso in cui queste Le siano state fornite in modo errato e/o non completo dalle relative società prodotte; (6) sono estratte dai dati del fondo disponibili e riferiti a date temporali diverse. Morningstar non è responsabile per qualunque danno o perdita derivante da qualunque uso delle informazioni e chi visiona tali informazioni sarà responsabile dell'uso che andrà a farne. Non vi è naturalmente garanzia alcuna che i risultati del passato trovino un riscontro nel futuro.

