# BlackRock Global Funds - World Healthscience Fund A2 EUR Hedged

| Categoria Morningstar™ | Benchmark Morningstar | Benchmark Dichiarato | Morningstar Rating™ |
|---|---|---|---|
| Azionari Altri Settori | Not Categorized<br>Usato nel Report | MSCI World/Health Care NR USD | Senza rating |

## Obiettivo d'Investimento Dichiarato

Mira a massimizzare il rendimento investendo a livello mondiale almeno il 70% del patrimonio in azioni di società operanti prevalentemente nei settori sanitario, farmaceutico, delle tecnologie e delle forniture mediche, nonché di società impegnate nello sviluppo di biotecnologie.

## Rendimenti

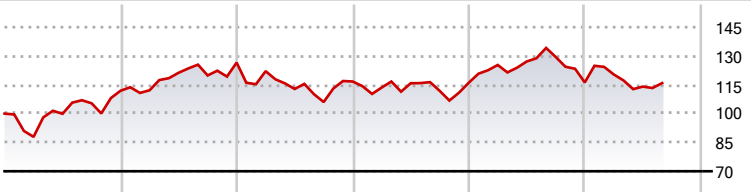


| 2020 | 2021 | 2022 | 2023 | 2024 | 2025-08 | |
|---|---|---|---|---|---|---|
| 11,92 | 13,09 | -7,78 | -0,57 | 0,14 | -0,28 | ● Fondo |

## Misure di Rischio

| | | | |
|---|---|---|---|
| 3Y Alpha | - | 3Y Sharpe Ratio | -0,04 |
| 3Y Beta | - | 3Y Std Dev | 12,14 |
| 3Y R-Squared | - | 3Y Risk | - |
| 3Y Info Ratio | - | 5Y Risk | - |
| 3Y Tracking Error | - | 10Y Risk | - |

| Rend. Cumulati % | Fondo |
|---|---|
| 3-Mesi | -0,21 |
| 6-Mesi | -5,03 |
| 1-Anno | -13,39 |
| 3-Anni Ann.ti | 1,81 |
| 5-Anni Ann.ti | 1,53 |
| 10-Anni Ann.ti | - |

Rendimenti aggiornati al 16/09/2025

| Rendimenti Trimestrali % | Q1 | Q2 | Q3 | Q4 |
|---|---|---|---|---|
| 2025 | 3,56 | -5,23 | - | - |
| 2024 | 7,99 | 1,45 | 1,82 | -10,23 |
| 2023 | -2,70 | 1,97 | -3,43 | 3,77 |
| 2022 | -3,53 | -7,59 | -6,02 | 10,07 |
| 2021 | 0,22 | 8,12 | -1,16 | 5,59 |

## Portafoglio 31/08/2025

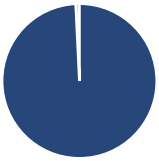

| Asset Allocation % | Netta |
|---|---|
| ● Azioni | 99,24 |
| ● Obbligazioni | 0,01 |
| ● Liquidità | 0,75 |
| ● Altro | 0,01 |

**Style Box Azionaria**

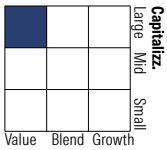


| Mkt Cap % | Fondo |
|---|---|
| Giant | 30,03 |
| Large | 49,53 |
| Medium | 18,65 |
| Small | 1,60 |
| Micro | 0,20 |
| **Capitalizzazione media di mercato** | **Fondo** |
| Ave Mkt Cap USD | 131.862,06 |

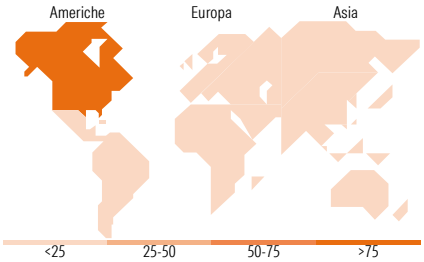


### Titoli principali

| Nome | Settore | % |
|---|---|---|
| Johnson & Johnson | ✚ | 7,41 |
| Abbott Laboratories | ✚ | 5,99 |
| AbbVie Inc | ✚ | 5,51 |
| Eli Lilly and Co | ✚ | 5,39 |
| AstraZeneca PLC | ✚ | 5,03 |
| Boston Scientific Corp | ✚ | 3,75 |
| UnitedHealth Group Inc | ✚ | 3,28 |
| Medtronic PLC | ✚ | 3,27 |
| Novartis AG Registered Shares | ✚ | 3,20 |
| Roche Holding AG | ✚ | 2,97 |
| % Primi 10 Titoli sul Patrimonio | | 45,79 |
| Numero Complessivo di Titoli Azionari | | 86 |
| Numero Complessivo di Titoli Obbligazionari | | 7 |

| Distribuzione Settoriale % | Fondo |
|---|---|
| **Ciclico** | **0,00** |
| Materie Prime | - |
| Beni di Consumo Ciclici | - |
| Finanza | - |
| Immobiliare | - |
| **Sensibile** | **0,00** |
| Telecomunicazioni | - |
| Energia | - |
| Beni Industriali | - |
| Tecnologia | - |
| **Difensivo** | **100,00** |
| Beni Difensivi | - |
| Salute | 100,00 |
| Servizi di Pubblica Utilità | - |

| Ripartizione Geografica % | Fondo |
|---|---|
| **America** | **76,39** |
| Stati Uniti | 76,39 |
| Canada | 0,00 |
| America Latina e Centrale | 0,00 |
| **Europa** | **21,79** |
| Regno Unito | 5,07 |
| Europa Occidentale - Euro | 4,56 |
| Europa Occidentale - Non Euro | 11,74 |
| Europa dell'Est | 0,00 |
| Africa | 0,00 |
| Medio Oriente | 0,43 |
| **Asia** | **1,82** |
| Giappone | 1,27 |
| Australasia | 0,24 |
| Asia - Paesi Sviluppati | 0,00 |
| Asia - Emergente | 0,31 |

## Anagrafica

| | |
|---|---|
| Società di Gestione | BlackRock (Luxembourg) SA |
| Telefono | +44 20 77433000 |
| Web | www.blackrock.com |
| Data di Partenza | 06/06/2018 |
| Nome del Gestore | - |
| Data Inizio Gestione | 01/06/2020 |
| NAV (16/09/2025) | EUR 13,97 |
| Patrimonio Netto (Mln) (31/08/2025) | 12.624,73 USD |

| | |
|---|---|
| Patrimonio Classe (Mln) (16/09/2025) | 80,96 EUR |
| Domicilio | LUSSEMBURGO |
| Valuta del Fondo | EUR |
| UCITS | Si |
| Inc/Acc | Acc |
| ISIN | LU1822774284 |

| | |
|---|---|
| Investimento Min. Ingresso | 5.000 USD |
| Investimento Min. Successivo | - |
| T.E.R. | 1,78% |
| Spese correnti | 1,78% |
| Commissione di incentivo | - |

© 2025 Morningstar Italia. Tutti i diritti sono riservati. Le informazioni qui contenute: (1) sono proprietà di Morningstar, (2) non possono essere copiate, (3) non costituiscono consiglio di investimento; (4) sono fornite con scopi informativi; (5) sono ritenute attendibili da Morningstar che, pertanto, ne garantisce il maggior grado di accuratezza e completezza possibile, fatto salvo il caso in cui queste Le siano state fornite in modo errato e/o non completo dalle relative società prodotto; (6) sono estratte dai dati del fondo disponibili e riferiti a date temporali diverse. Morningstar non è responsabile per qualunque danno o perdita derivante da qualunque uso delle informazioni e chi visiona tali informazioni sarà responsabile dell'uso che andrà a farne. Non vi è naturalmente garanzia alcuna che i risultati del passato trovino un riscontro nel futuro.