

Schroder International Selection Fund European Equity Impact A Distribution EUR

Categoria Morningstar™

Azionari Europa Mid Cap

Benchmark Morningstar

Morningstar Developed Europe Target

Market Exposure NR EUR

Usato nel Report

Benchmark Dichiarato

MSCI Europe NR EUR

Morningstar Rating™

★

Obiettivo d'Investimento Dichiarato

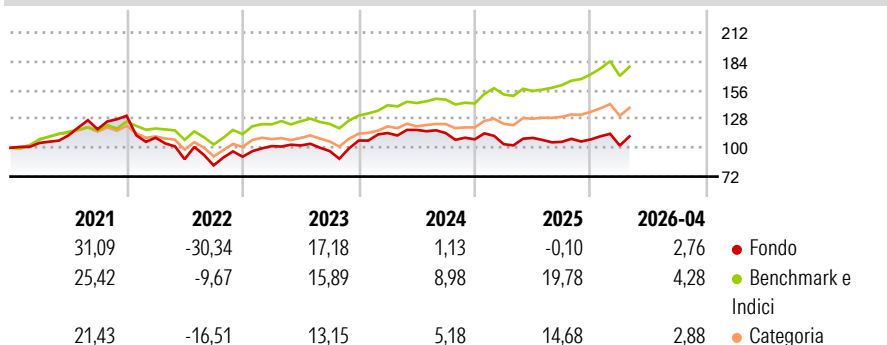
Il fondo mira a generare una crescita del capitale. Il fondo investirà in azioni di società europee che riteniamo offrano il potenziale migliore in termini di crescita futura. Il fondo mira a generare una crescita di capitale tramite la costituzione di un portafoglio ristretto alle cosiddette "best ideas". Il fondo fornisce un accesso ad alcune delle più grandi società dei mercati azionari europei, dal momento che investe prevalentemente in società con una capitalizzazione di mercato superiore a 3 miliardi di euro. Non perseguiamo un modello di investimento specifico, ma cerchiamo aziende di qualità gestite da un management qualificato, solido e promettente. Tutte le nostre decisioni di investimento si basano su ricerche approfondite circa...

Misure di Rischio

3Y Alpha	-10,20	3Y Sharpe Ratio	0,09
3Y Beta	1,24	3Y Std Dev	15,71
3Y R-Squared	71,44	3Y Risk	Alto
3Y Info Ratio	-1,05	5Y Risk	Alto
3Y Tracking Error	8,77	10Y Risk	-

Basati su Morningstar Developed Europe Target Market Exposure NR EUR (dove applicabile)

Rendimenti



Rend. Cumulati %

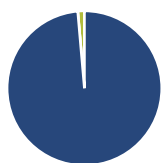
	Fondo	Bmk	Cat
3-Mesi	0,56	-1,20	-1,23
6-Mesi	9,45	10,35	9,25
1-Anno	3,83	13,81	9,38
3-Anni Ann.ti	2,84	12,14	8,81
5-Anni Ann.ti	1,81	10,08	5,40
10-Anni Ann.ti	-	-	-

Rendimenti aggiornati al 19/05/2026

Rendimenti

	Q1	Q2	Q3	Q4
2026	-5,50	-	-	-
2025	-4,37	5,91	-3,48	2,18
2024	6,85	2,64	-2,58	-5,34
2023	11,28	0,63	-5,33	10,53
2022	-16,25	-19,02	-6,75	10,13

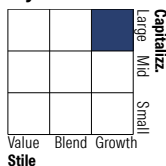
Portafoglio 30/04/2026



Asset Allocation %

● Azioni	98,62
● Obbligazioni	0,00
● Liquidità	1,38
● Altro	0,00

Style Box Azionaria

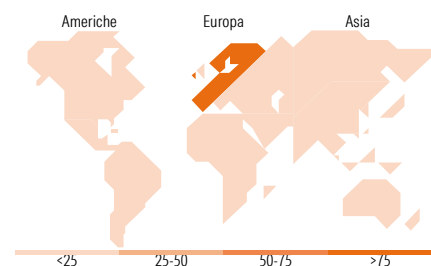


Mkt Cap %

	Fondo
Giant	27,84
Large	43,53
Medium	22,30
Small	6,33
Micro	0,00

Capitalizzazione media di mercato

	Fondo
Ave Mkt Cap EUR	29.972,10



Titoli principali

Nome	Settore	%
ASML Holding NV	Microelettronica	7,99
Infineon Technologies AG	Microelettronica	6,43
Siemens AG	Industria	6,07
Schneider Electric SE	Industria	5,77
Croda International PLC	Chimica	4,71
Knorr-Bremse AG Bearer Shares	Industria	4,36
Lonza Group Ltd	Industria	4,28
Convatec Group PLC	Industria	4,18
Compagnie de Saint-Gobain SA	Industria	4,14
VAT Group AG	Industria	4,12
% Primi 10 Titoli sul Patrimonio		52,05
Numero Complessivo di Titoli Azionari		26
Numero Complessivo di Titoli Obbligazionari		0

Distribuzione Settoriale %

	Fondo
Ciclico	18,80
Materie Prime	14,37
Beni di Consumo Ciclici	4,42
Finanza	-
Immobiliare	-
Sensibile	60,61
Telecomunicazioni	-
Energia	-
Beni Industriali	40,73
Tecnologia	19,88
Difensivo	20,59
Beni Difensivi	-
Salute	18,08
Servizi di Pubblica Utilità	2,51

Ripartizione Geografica %

	Fondo
America	1,10
Stati Uniti	1,10
Canada	0,00
America Latina e Centrale	0,00
Europa	98,90
Regno Unito	20,42
Europa Occidentale - Euro	51,42
Europa Occidentale - Non Euro	27,07
Europa dell'Est	0,00
Africa	0,00
Medio Oriente	0,00
Asia	0,00
Giappone	0,00
Australasia	0,00
Asia - Paesi Sviluppati	0,00
Asia - Emergente	0,00

Anagrafica

Società di Gestione	Schroder Investment Management (Europe) S.A.	Patrimonio Classe (Mln)	0,25 EUR	Investimento Min. Ingresso	1.000 EUR
Telefono	+352 341 342 202	Domicilio	LUSSEMBURGO	Investimento Min. Successivo	1.000 EUR
Web	www.schroders.com	Valuta del Fondo	EUR	T.E.R.	1,89%
Data di Partenza	04/07/2018	UCITS	Si	Spese correnti	1,89%
				Commissione di incentivo	0,00%

Schroder International Selection Fund European Equity Impact A Distribution EUR

Nome del Gestore	Leon Howard-Spink Paul Griffin	Inc/Acc ISIN	Inc LU1817472001
Data Inizio Gestione	01/05/2020		
NAV <small>(19/05/2026)</small>	EUR 175,23		
Patrimonio Netto (Mln) <small>(30/04/2026)</small>	14,60 EUR		