

# Invesco Funds - Invesco Sustainable Global Systematic Equity Fund Z Acc

## Categoria Morningstar™

Azionari Internazionali Large Cap Blend

## Benchmark Morningstar

Morningstar Global Target Market

Exposure NR USD

Usato nel Report

## Benchmark Dichiarato

MSCI World NR USD

## Morningstar Rating™

★★★

### Obiettivo d'Investimento Dichiarato

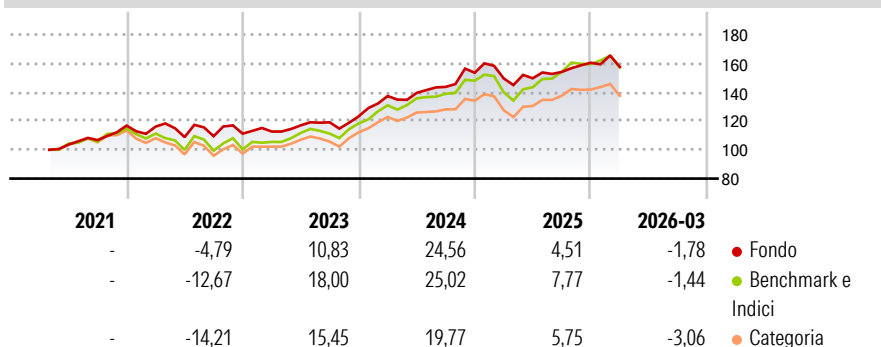
L'obiettivo del Comparto è conseguire la crescita del capitale nel lungo termine investendo almeno il 70% delle attività totali (al netto delle attività liquide accessorie) in un portafoglio diversificato di azioni o titoli legati ad azioni (a esclusione di titoli convertibili od obbligazioni cum warrant) di società di tutto il mondo. Nella selezione degli investimenti, il Consulente per gli investimenti seguirà un processo estremamente strutturato e chiaramente definito. Gli indicatori quantitativi disponibili per ciascun titolo dell'universo d'investimento vengono analizzati e utilizzati dal Consulente per gli investimenti per valutare i vantaggi relativi dell'investimento in ciascun titolo. Il portafoglio viene costruito utilizzando un...

### Misure di Rischio

3Y Alpha	0,02	3Y Sharpe Ratio	0,90
3Y Beta	0,80	3Y Std Dev	9,76
3Y R-Squared	80,22	3Y Risk	Basso
3Y Info Ratio	-0,47	5Y Risk	-
3Y Tracking Error	5,15	10Y Risk	-

Basati su Morningstar Global Target Market Exposure NR USD (dove applicabile)

### Rendimenti



### Rend. Cumulati %

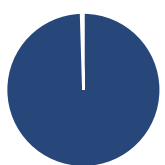
	Fondo	Bmk	Cat
3-Mesi	2,71	4,02	2,24
6-Mesi	4,36	5,56	3,64
1-Anno	13,91	26,48	20,63
3-Anni Ann.ti	13,29	17,05	13,13
5-Anni Ann.ti	10,52	11,01	8,26
10-Anni Ann.ti	-	-	-

Rendimenti aggiornati al 29/04/2026

### Rendimenti

	Q1	Q2	Q3	Q4
2026	-1,78	-	-	-
2025	-2,59	0,08	2,95	4,13
2024	11,46	1,57	2,98	6,84
2023	1,34	3,76	1,83	3,50
2022	-0,60	-6,28	0,59	1,60

### Portafoglio 31/03/2026



#### Asset Allocation %

Azioni	99,52
Obbligazioni	0,00
Liquidità	0,48
Altro	0,00

#### Style Box Azionaria

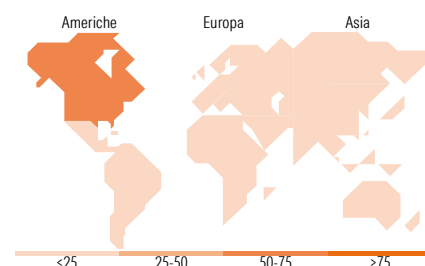


#### Mkt Cap %

Fondo	21,68
Giant	39,69
Large	32,49
Medium	6,14
Small	0,00
Micro	0,00

#### Capitalizzazione media di mercato

Fondo	68.616,1
Ave Mkt Cap USD	2



### Titoli principali

Nome	Settore	%
Microsoft Corp	Software	2,07
E-mini S&P 500 Future June 26	Indici	2,05
NVIDIA Corp	Software	1,91
Alphabet Inc Class A	Software	1,79
Johnson & Johnson	Farmaceutici	1,77
AT&T Inc	Software	1,38
TJX Companies Inc	Retail	1,32
SoftBank Corp	Software	1,23
Bank of New York Mellon Corp	Finanza	1,21
Koninklijke Ahold Delhaize NV	Retail	1,16
% Primi 10 Titoli sul Patrimonio		15,88
Numero Complessivo di Titoli Azionari		252
Numero Complessivo di Titoli Obbligazionari		0

### Distribuzione Settoriale %

	Fondo
<b>Ciclico</b>	<b>30,53</b>
Materie Prime	1,58
Beni di Consumo Ciclici	8,84
Finanza	17,56
Immobiliare	2,55
<b>Sensibile</b>	<b>43,28</b>
Telecomunicazioni	12,12
Energia	0,08
Beni Industriali	11,00
Tecnologia	20,08
<b>Difensivo</b>	<b>26,19</b>
Beni Difensivi	9,78
Salute	15,52
Servizi di Pubblica Utilità	0,89

### Ripartizione Geografica %

	Fondo
<b>America</b>	<b>68,15</b>
Stati Uniti	63,98
Canada	3,76
America Latina e Centrale	0,41
<b>Europa</b>	<b>19,84</b>
Regno Unito	1,01
Europa Occidentale - Euro	11,37
Europa Occidentale - Non Euro	7,29
Europa dell'Est	0,00
Africa	0,00
Medio Oriente	0,17
<b>Asia</b>	<b>12,01</b>
Giappone	8,77
Australasia	1,32
Asia - Paesi Sviluppati	1,39
Asia - Emergente	0,52

### Anagrafica

Società di Gestione	Invesco Management S.A.	Patrimonio Classe (Mln)	0,20 USD	Investimento Min. Ingresso	1.500 USD
Telefono	(+353) 1 4398100	(29/04/2026)		Investimento Min. Successivo	-
Web	www.invescomanagement.com	Domicilio	LUSSEMBURGO	T.E.R.	0,78%
Data di Partenza	13/06/2018	Valuta del Fondo	USD	Spese correnti	0,80%
Nome del Gestore	-	UCITS	Si	Commissione di incentivo	-
		Inc/Acc	Acc		

# Invesco Funds - Invesco Sustainable Global Systematic Equity Fund Z Acc

---

Data Inizio Gestione	31/05/2023	ISIN	LU1814058134
NAV <sup>(29/04/2026)</sup>	USD 17,89		
Patrimonio Netto (Mln) <sup>(31/03/2026)</sup>	391,80 USD		