

# Schroder International Selection Fund European Equity Impact C Distribution EUR

**Categoria Morningstar™**

Azionari Europa Mid Cap

**Benchmark Morningstar**

Morningstar Developed Europe Target

Market Exposure NR EUR

Usato nel Report

**Benchmark Dichiarato**

MSCI Europe NR EUR

**Morningstar Rating™**

★

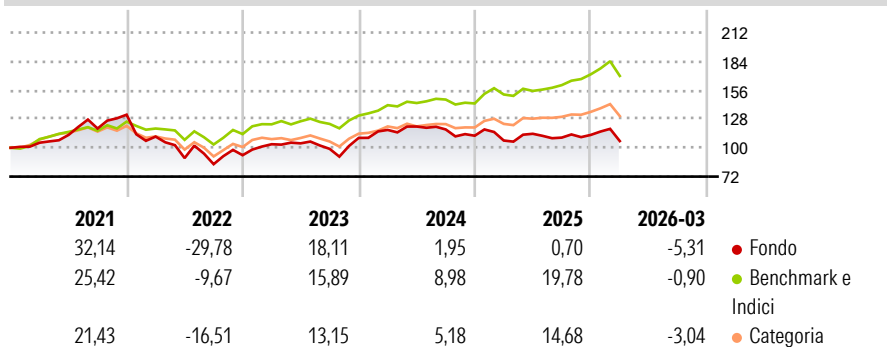
**Obiettivo d'Investimento Dichiarato**

Il fondo mira a generare una crescita del capitale. Il fondo investirà in azioni di società europee che riteniamo offrano il potenziale migliore in termini di crescita futura. Il fondo mira a generare una crescita di capitale tramite la costituzione di un portafoglio ristretto alle cosiddette "best ideas". Il fondo fornisce un accesso ad alcune delle più grandi società dei mercati azionari europei, dal momento che investe prevalentemente in società con una capitalizzazione di mercato superiore a 3 miliardi di euro. Non perseguiamo un modello di investimento specifico, ma cerchiamo aziende di qualità gestite da un management qualificato, solido e promettente. Tutte le nostre decisioni di investimento si basano su ricerche approfondite circa...

**Misure di Rischio**

3Y Alpha	-10,87	3Y Sharpe Ratio	-0,06
3Y Beta	1,18	3Y Std Dev	14,91
3Y R-Squared	68,93	3Y Risk	Alto
3Y Info Ratio	-1,22	5Y Risk	Alto
3Y Tracking Error	8,51	10Y Risk	-

Basati su Morningstar Developed Europe Target Market Exposure NR EUR (dove applicabile)

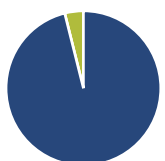
**Rendimenti**

**Rend. Cumulati %**

	Fondo	Bmk	Cat
3-Mesi	-5,10	0,72	-2,05
6-Mesi	-5,53	5,56	0,92
1-Anno	0,39	16,97	7,89
3-Anni Ann.ti	1,11	12,26	7,29
5-Anni Ann.ti	0,20	9,76	4,36
10-Anni Ann.ti	-	-	-

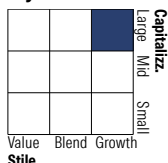
Rendimenti aggiornati al 02/04/2026

**Rendimenti**

	Q1	Q2	Q3	Q4
<b>Trimestrali %</b>				
2026	-5,31	-	-	-
2025	-4,18	6,12	-3,28	2,39
2024	7,06	2,85	-2,38	-5,16
2023	11,50	0,83	-5,14	10,75
2022	-16,08	-18,85	-6,56	10,35

**Portafoglio 28/02/2026**

**Asset Allocation %**

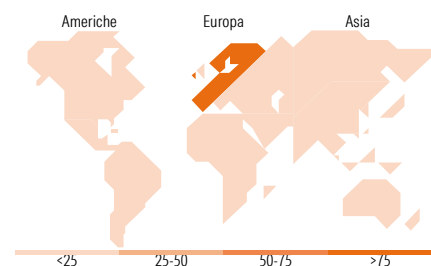
● Azioni	96,10
● Obbligazioni	0,00
● Liquidità	3,90
● Altro	0,00

**Style Box Azionaria**

**Mkt Cap %**

	Fondo
Giant	21,84
Large	51,14
Medium	19,08
Small	7,94
Micro	0,00

**Capitalizzazione media di mercato**

	Fondo
Ave Mkt Cap EUR	30.938,14


**Titoli principali**

Nome	Settore	%
ASML Holding NV	🏭	7,68
Siemens AG	⚙️	5,73
Schneider Electric SE	⚙️	5,63
Infineon Technologies AG	📱	4,96
Croda International PLC	🏭	4,79
Knorr-Bremse AG Bearer Shares	🚗	4,75
Convatec Group PLC	🏥	4,67
Lonza Group Ltd	🏥	4,66
Alcon Inc	🏥	4,56
Compagnie de Saint-Gobain SA	⚙️	4,38
% Primi 10 Titoli sul Patrimonio		51,81
Numero Complessivo di Titoli Azionari		25
Numero Complessivo di Titoli Obbligazionari		0

**Distribuzione Settoriale %**

	Fondo
<b>Ciclico</b>	<b>19,97</b>
🏭 Materie Prime	15,03
🏠 Beni di Consumo Ciclici	4,94
🏦 Finanza	-
🏠 Immobiliare	-
<b>Sensibile</b>	<b>58,28</b>
📡 Telecomunicazioni	-
⚡ Energia	-
⚙️ Beni Industriali	40,36
📱 Tecnologia	17,92
<b>Difensivo</b>	<b>21,75</b>
🛡️ Beni Difensivi	-
🏥 Salute	21,75
💡 Servizi di Pubblica Utilità	-

**Ripartizione Geografica %**

	Fondo
<b>America</b>	<b>1,57</b>
Stati Uniti	1,57
Canada	0,00
America Latina e Centrale	0,00
<b>Europa</b>	<b>98,43</b>
Regno Unito	20,52
Europa Occidentale - Euro	48,54
Europa Occidentale - Non Euro	29,37
Europa dell'Est	0,00
Africa	0,00
Medio Oriente	0,00
<b>Asia</b>	<b>0,00</b>
Giappone	0,00
Australasia	0,00
Asia - Paesi Sviluppati	0,00
Asia - Emergente	0,00

**Anagrafica**

Società di Gestione	Schroder Investment Management (Europe) S.A.	Patrimonio Classe (Mln)	0,57 EUR	Investimento Min. Ingresso	1.000 EUR
Telefono	+352 341 342 202	Domicilio	LUSSEMBURGO	Investimento Min. Successivo	1.000 EUR
Web	www.schroders.com	Valuta del Fondo	EUR	T.E.R.	1,09%
Data di Partenza	04/07/2018	UCITS	Si	Spese correnti	1,09%
				Commissione di incentivo	0,00%

# Schroder International Selection Fund European Equity Impact C Distribution EUR

Nome del Gestore	Leon Howard-Spink Paul Griffin	Inc/Acc ISIN	Inc LU1817472423
Data Inizio Gestione	01/05/2020		
NAV <small>(02/04/2026)</small>	EUR 177,52		
Patrimonio Netto (Mln) <small>(28/02/2026)</small>	15,19 EUR		