

# CT (Lux) - Global Multi Asset Income Class ASH (SGD Accumulation Hedged Shares)

## Categoria Morningstar™

Bilanciati Altro

## Benchmark Morningstar

Not Categorized

Usato nel Report

## Benchmark Dichiarato

30% ICE BofA EurCcy HY ExSubFin Ctd TR  
EUR, 45% MSCI ACWI NR EUR, 5% 30-day  
Average Secured SOFR, 20% Bloomberg  
Global Aggregate TR Hdg USD

## Morningstar Rating™

Senza rating

### Obiettivo d'Investimento Dichiarato

Scopo del Fondo è quello di offrirvi un rendimento positivo, nonostante le mutevoli condizioni di mercato. Il Fondo investirà in azioni societarie, obbligazioni (strumenti simili ad un prestito che pagano un tasso di interesse fisso o variabile) e valute a livello mondiale. Il Fondo potrà investire in tali attività direttamente o indirettamente tramite fondi regolamentati ovvero avvalendosi di prodotti derivati. I derivati sono strumenti di investimento sofisticati correlati agli aumenti e alle diminuzioni di prezzo di altre attività. Il Fondo può inoltre avvalersi di tecniche di vendita allo scoperto (ideate per trarre un profitto in caso di calo dei prezzi) e della leva finanziaria (che aumenta l'effetto che un cambiamento del prezzo di...

### Misure di Rischio

3Y Alpha	-	3Y Sharpe Ratio	0,31
3Y Beta	-	3Y Std Dev	8,24
3Y R-Squared	-	3Y Risk	-
3Y Info Ratio	-	5Y Risk	-
3Y Tracking Error	-	10Y Risk	-

### Rendimenti



### Rend. Cumulati %


	Fondo
3-Mesi	2,89
6-Mesi	5,66
1-Anno	2,35
3-Anni Ann.ti	5,95
5-Anni Ann.ti	5,19
10-Anni Ann.ti	-

Rendimenti aggiornati al 10/02/2026

### Rendimenti

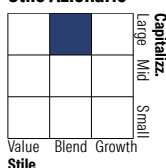
	Q1	Q2	Q3	Q4
<b>Trimestrali %</b>				
2026	-	-	-	-
2025	-3,91	2,52	2,31	0,92
2024	2,50	1,85	6,21	-0,93
2023	2,05	-0,99	-1,23	7,87
2022	-2,54	-7,40	-1,47	5,78

### Portafoglio 31/12/2025

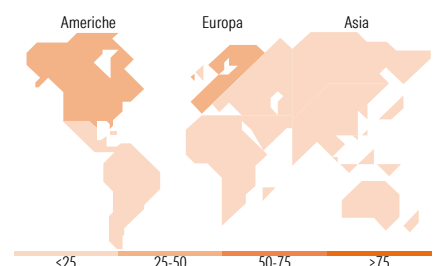
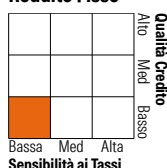


### Morningstar Style Box®

#### Stile Azionario



#### Reddito Fisso



### Titoli principali

Nome	Settore	%
CT (Lux) Sustainable Gbl Eq...	—	37,04
CT (Lux) - Eurp High Yld Bd IE	—	19,38
CT (Lux) Global Corporate...	—	9,10
CT (Lux) Pan Eur Eq Dv AUP USD	—	8,42
United Kingdom of Great...	—	8,25
CT (Lux) Asia Equity Inc XUP	—	8,15
CT (Lux) Global Abs Ret Bd I...	—	4,35
CT (Lux) - European S/T HY...	—	3,90
BNP Paribas Issuance BV 0%	—	2,32
CT UK Equity Income Z Inc GBP	—	0,46
% Primi 10 Titoli sul Patrimonio		101,37
Numero Complessivo di Titoli Azionari		0
Numero Complessivo di Titoli Obbligazionari		2

### Distribuzione Settoriale %

	Fondo
Ciclico	28,59
Sensibile	49,56
Difensivo	21,85

### Fixed Income Sector Weightings %

	Fondo
Governativo	18,58
Societario	80,38
Cartolarizzazioni	0,80
Enti Locali	0,00
Liquidità ed equivalenti	0,46
Derivati	-0,21

### Ripartizione Geografica %

	Fondo
<b>America</b>	<b>38,32</b>
Stati Uniti	35,59
Canada	1,44
America Latina e Centrale	1,29
<b>Europa</b>	<b>39,03</b>
Regno Unito	12,27
Europa Occidentale - Euro	21,16
Europa Occidentale - Non Euro	5,60
Europa dell'Est	0,00
Africa	0,00
Medio Oriente	0,00
<b>Asia</b>	<b>22,65</b>
Giappone	2,44
Australasia	1,62
Asia - Paesi Sviluppati	10,87
Asia - Emergente	7,71

### Anagrafica

Società di Gestione	Threadneedle	Patrimonio Classe (Mln)	0,00 SGD	Investimento Min. Ingresso	2.500 SGD
	Management Luxembourg	(10/02/2026)		Investimento Min. Successivo	-
	S.A.	Domicilio	LUSSEMBURGO	T.E.R.	1,55%
Telefono	+44 (0)20 7464 5437	Valuta del Fondo	SGD	Spese correnti	1,55%
Web	www.columbiathreadneedle.com	UCITS	Si	Commissione di incentivo	-
		Inc/Acc	Acc		

# CT (Lux) - Global Multi Asset Income Class ASH (SGD Accumulation Hedged Shares)

Data di Partenza	26/06/2018	ISIN	LU0640489455
Nome del Gestore	Ben Rodriguez		
Data Inizio Gestione	20/05/2022		
NAV <small>(10/02/2026)</small>	SGD 13,30		
Patrimonio Netto (Mln)	105,13 USD		
<small>(31/12/2025)</small>			