

Invesco Funds - Invesco Asian Equity Fund A (EUR Hedged) Annual Distribution EUR

Categoria Morningstar™

Azionari Altri Settori

Benchmark Morningstar
Not Categorized
Usato nel Report
Benchmark Dichiarato

MSCI AC Asia Ex Japan NR USD

Morningstar Rating™

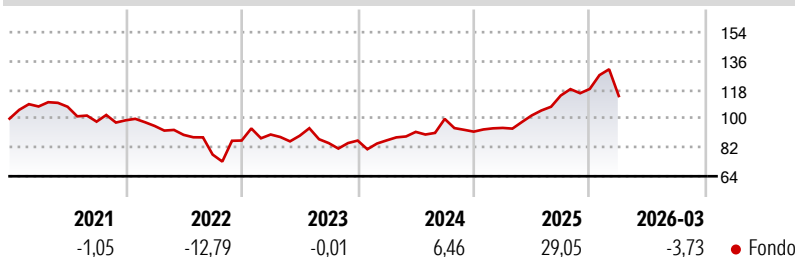
Senza rating

Obiettivo d'Investimento Dichiarato

L'obiettivo del Fondo è conseguire una crescita del capitale nel lungo termine. Il Fondo si propone di raggiungere il suo obiettivo investendo prevalentemente in azioni e titoli legati ad azioni di (i) società e altre entità con sede legale in un paese asiatico, (ii) società e altre entità che, pur avendo sede legale al di fuori dell'Asia, svolgano le loro attività commerciali prevalentemente in uno o più paesi asiatici, oppure (iii) società holding, le cui partecipazioni siano investite prevalentemente in società con sede legale in un paese asiatico.

Misure di Rischio

3Y Alpha	-	3Y Sharpe Ratio	0,40
3Y Beta	-	3Y Std Dev	15,38
3Y R-Squared	-	3Y Risk	-
3Y Info Ratio	-	5Y Risk	-
3Y Tracking Error	-	10Y Risk	-

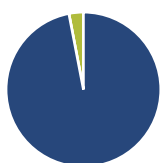
Rendimenti

Rend. Cumulati %

Periodo	Fondo
3-Mesi	-1,82
6-Mesi	6,56
1-Anno	37,09
3-Anni Ann.ti	12,57
5-Anni Ann.ti	2,67
10-Anni Ann.ti	7,90

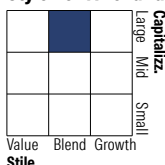
Rendimenti aggiornati al 28/04/2026

Rendimenti Trimestrali %

Periodo	Q1	Q2	Q3	Q4
2026	-3,73	-	-	-
2025	2,53	8,29	12,19	3,60
2024	0,14	6,15	8,84	-7,98
2023	4,37	-0,87	-5,11	1,85
2022	-3,57	-5,85	-13,69	11,30

Portafoglio 31/03/2026

Asset Allocation %

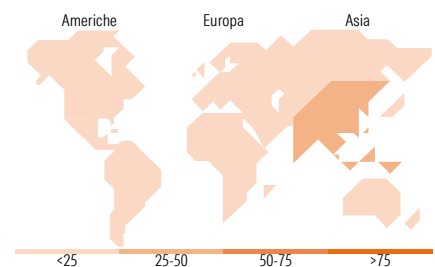
Azioni	96,98
Obbligazioni	0,01
Liquidità	3,00
Altro	0,01

Style Box Azionaria

Mkt Cap %

Capitalizzazione	Fondo
Giant	56,35
Large	37,45
Medium	4,27
Small	1,92
Micro	0,02

Capitalizzazione media di mercato

Ave Mkt Cap USD	70.192,3
	0


Titoli principali

Nome	Settore	%
Taiwan Semiconductor...	10,02	
Samsung Electronics Co Ltd	5,82	
Tencent Holdings Ltd	5,45	
AIA Group Ltd	3,91	
HDFC Bank Ltd	3,21	
Samsung Electronics Co Ltd...	3,01	
Woodside Energy Group Ltd	2,97	
Kasikornbank Public Co Ltd	2,83	
Alibaba Group Holding Ltd...	2,74	
Invesco US Dollar Liqdy...	2,72	
% Primi 10 Titoli sul Patrimonio	42,67	
Numero Complessivo di Titoli Azionari	59	
Numero Complessivo di Titoli Obbligazionari	0	

Distribuzione Settoriale %

Settore	Fondo
Ciclico	38,35
Materie Prime	3,60
Beni di Consumo Ciclici	11,36
Finanza	21,46
Immobiliare	1,93
Sensibile	51,27
Telecomunicazioni	10,49
Energia	3,10
Beni Industriali	5,73
Tecnologia	31,96
Difensivo	10,37
Beni Difensivi	7,25
Salute	1,72
Servizi di Pubblica Utilità	1,41

Ripartizione Geografica %

Regione	Fondo
America	2,49
Stati Uniti	2,49
Canada	0,00
America Latina e Centrale	0,00
Europa	2,12
Regno Unito	2,12
Europa Occidentale - Euro	0,00
Europa Occidentale - Non Euro	0,00
Europa dell'Est	0,00
Africa	0,00
Medio Oriente	0,00
Asia	95,39
Giappone	0,00
Australasia	4,20
Asia - Paesi Sviluppati	43,74
Asia - Emergente	47,45

Anagrafica

Società di Gestione	Invesco Management S.A.	Patrimonio Classe (Mln)	0,73 EUR	Investimento Min. Ingresso	1.000 EUR
Telefono	(+353) 1 4398100	(27/04/2026)		Investimento Min. Successivo	-
Web	www.invescomanagement	Domicilio	LUSSEMBURGO	T.E.R.	1,94%
	company.lu	Valuta del Fondo	EUR	Spese correnti	1,95%
Data di Partenza	07/09/2018	UCITS	Si	Commissione di incentivo	-
Nome del Gestore	-	Inc/Acc	Inc		
Data Inizio Gestione	28/09/2018	ISIN	LU1775949545		
NAV (28/04/2026)	EUR 17,38				
Patrimonio Netto (Mln)	3.895,29 USD				

(31/03/2026)