

Invesco Funds - Invesco Asian Equity Fund E Accumulation EUR

Categoria Morningstar™

Azionari Asia ex Giappone

Benchmark Morningstar

Morningstar Asia ex-Japan Target Market

Exposure NR USD

Usato nel Report

Benchmark Dichiarato

MSCI AC Asia Ex Japan NR USD

Morningstar Rating™

★★★★

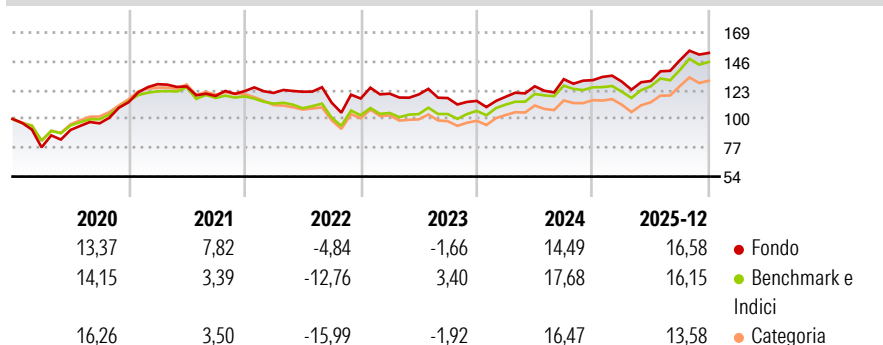
Obiettivo d'Investimento Dichiarato

L'obiettivo del Fondo è conseguire una crescita del capitale nel lungo termine. Il Fondo si propone di raggiungere il suo obiettivo investendo prevalentemente in azioni e titoli legati ad azioni di (i) società e altre entità con sede legale in un paese asiatico, (ii) società e altre entità che, pur avendo sede legale al di fuori dell'Asia, svolgano le loro attività commerciali prevalentemente in uno o più paesi asiatici, oppure (iii) società holding, le cui partecipazioni siano investite prevalentemente in società con sede legale in un paese asiatico.

Misure di Rischio


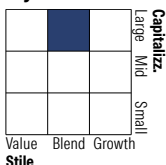
3Y Alpha	-2,26	3Y Sharpe Ratio	0,54
3Y Beta	0,98	3Y Std Dev	12,71
3Y R-Squared	90,90	3Y Risk	Med
3Y Info Ratio	-0,66	5Y Risk	Med
3Y Tracking Error	4,29	10Y Risk	+Med

Basati su Morningstar Asia ex-Japan Target Market Exposure NR USD (dove applicabile)

Rendimenti


Rend. Cumulati %	Fondo	Bmk	Cat	Rendimenti Trimestrali %	Q1	Q2	Q3	Q4
3-Mesi	10,39	8,30	8,21	2026	-	-	-	-
6-Mesi	18,75	19,61	20,04	2025	-0,88	0,40	12,62	4,03
1-Anno	23,06	25,52	22,68	2024	2,92	7,10	4,49	-0,59
3-Anni Ann.ti	8,94	12,55	9,51	2023	3,31	-0,53	-2,37	-1,98
5-Anni Ann.ti	5,18	5,02	2,40	2022	-1,16	0,74	-7,18	2,96
10-Anni Ann.ti	9,81	9,92	8,58					

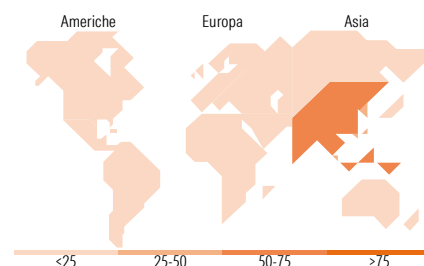
Rendimenti aggiornati al 19/01/2026

Portafoglio 31/12/2025

Style Box Azionaria

Mkt Cap %

Giant	57,16
Large	37,52
Medium	3,91
Small	1,39
Micro	0,02

Capitalizzazione media di mercato

Ave Mkt Cap USD	74.123,80
-----------------	-----------


Titoli principali

Nome	Settore	%
Taiwan Semiconductor...	10,00	
Tencent Holdings Ltd	6,58	
Samsung Electronics Co Ltd	6,41	
HDFC Bank Ltd	4,01	
AIA Group Ltd	3,64	
Alibaba Group Holding Ltd...	3,14	
Invesco US Dollar Liqdy...	3,09	
Kasikornbank Public Co Ltd	3,05	
United Overseas Bank Ltd	2,54	
Samsung Electronics Co Ltd...	2,53	
% Primi 10 Titoli sul Patrimonio	44,99	
Numero Complessivo di Titoli Azionari	57	
Numero Complessivo di Titoli Obbligazionari	0	

Distribuzione Settoriale %

	Fondo
Ciclico	41,16
Materie Prime	4,15
Beni di Consumo Ciclici	12,03
Finanza	23,32
Immobiliare	1,65
Sensibile	49,68
Telecomunicazioni	11,79
Energia	1,17
Beni Industriali	5,65
Tecnologia	31,07
Difensivo	9,16
Beni Difensivi	6,13
Salute	1,24
Servizi di Pubblica Utilità	1,79

Ripartizione Geografica %

	Fondo
America	1,34
Stati Uniti	1,34
Canada	0,00
America Latina e Centrale	0,00
Europa	2,52
Regno Unito	2,08
Europa Occidentale - Euro	0,00
Europa Occidentale - Non Euro	0,00
Europa dell'Est	0,00
Africa	0,44
Medio Oriente	0,00
Asia	96,14
Giappone	0,00
Australasia	1,75
Asia - Paesi Sviluppati	42,93
Asia - Emergente	51,45

Anagrafica

Società di Gestione	Invesco Management S.A.	Patrimonio Classe (Mln)	28,66 EUR	Investimento Min. Ingresso	500 EUR
Telefono	(+353) 1 4398100	(19/01/2026)		Investimento Min. Successivo	-
Web	www.invescomanagement.com	Domicilio	LUSSEMBURGO	T.E.R.	2,69%
		Valuta del Fondo	EUR	Spese correnti	2,70%
Data di Partenza	07/09/2018	UCITS	Si	Commissione di incentivo	-
Nome del Gestore	-	Inc/Acc	Acc		
Data Inizio Gestione	28/09/2018	ISIN	LU1775950477		
NAV (19/01/2026)	EUR 12,54				

Invesco Funds - Invesco Asian Equity Fund E Accumulation EUR

Patrimonio Netto (Mln)	3.862,75 USD
(31/12/2025)	