

Invesco Funds - Invesco Asian Equity Fund Z Annual Distribution USD

Categoria Morningstar™

Azionari Asia ex Giappone

Benchmark Morningstar

Morningstar Asia ex-Japan Target Market

Exposure NR USD

Usato nel Report

Benchmark Dichiarato

MSCI AC Asia Ex Japan NR USD

Morningstar Rating™

★★★★

Obiettivo d'Investimento Dichiarato

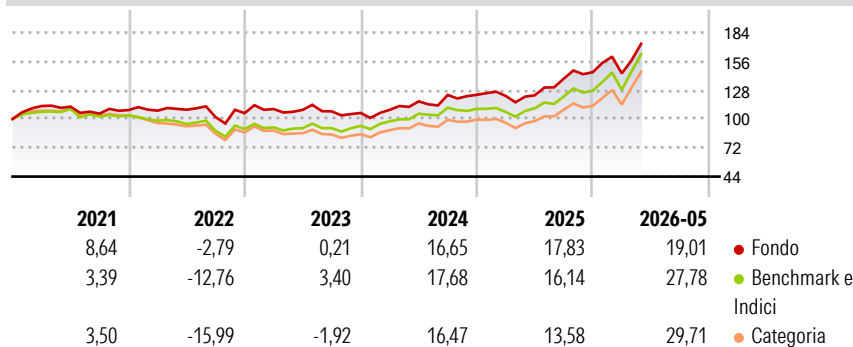
L'obiettivo del Fondo è conseguire una crescita del capitale nel lungo termine. Il Fondo si propone di raggiungere il suo obiettivo investendo prevalentemente in azioni e titoli legati ad azioni di (i) società e altre entità con sede legale in un paese asiatico, (ii) società e altre entità che, pur avendo sede legale al di fuori dell'Asia, svolgano le loro attività commerciali prevalentemente in uno o più paesi asiatici, oppure (iii) società holding, le cui partecipazioni siano investite prevalentemente in società con sede legale in un paese asiatico.

Misure di Rischio

3Y Alpha	-1,31	3Y Sharpe Ratio	0,92
3Y Beta	0,87	3Y Std Dev	15,56
3Y R-Squared	93,08	3Y Risk	-Med
3Y Info Ratio	-0,85	5Y Risk	-Med
3Y Tracking Error	5,03	10Y Risk	Med

Basati su Morningstar Asia ex-Japan Target Market Exposure NR USD (dove applicabile)

Rendimenti



Rend. Cumulati %

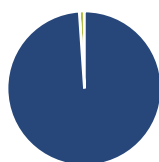
Periodo	Fondo	Bmk	Cat
3-Mesi	18,72	27,10	27,62
6-Mesi	24,55	32,19	35,78
1-Anno	45,38	52,16	57,51
3-Anni Ann.ti	17,86	22,04	21,19
5-Anni Ann.ti	10,19	9,04	7,43
10-Anni Ann.ti	12,22	11,06	10,30

Rendimenti aggiornati al 22/06/2026

Rendimenti Trimestrali %

Trimestre	Q1	Q2	Q3	Q4
2026	-0,83	-	-	-
2025	-0,86	0,47	13,18	4,52
2024	2,90	7,55	5,33	0,08
2023	3,82	-0,74	-1,30	-1,49
2022	-0,52	0,86	-6,59	3,72

Portafoglio 31/05/2026



Asset Allocation %

- Azioni
- Obbligazioni
- Liquidità
- Altro

Netta

98,92
0,00
1,05
0,03

Style Box Azionaria

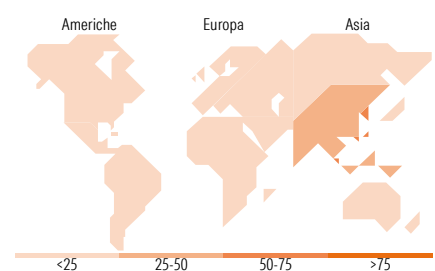


Mkt Cap %

Capitalizzazione	Fondo
Giant	58,40
Large	37,62
Medium	2,52
Small	1,44
Micro	0,01

Capitalizzazione media di mercato

Ave Mkt Cap USD	Fondo
	93.259,39



Titoli principali

Nome	Settore	%
Taiwan Semiconductor...	10,08	
Samsung Electronics Co Ltd	6,91	
Tencent Holdings Ltd	4,76	
MediaTek Inc	4,23	
Hon Hai Precision Industry...	4,18	
Samsung Electronics Co Ltd...	3,54	
AIA Group Ltd	3,38	
Largan Precision Co Ltd	2,94	
HDFC Bank Ltd	2,82	
Yageo Corp	2,62	
% Primi 10 Titoli sul Patrimonio	45,46	
Numero Complessivo di Titoli Azionari	56	
Numero Complessivo di Titoli Obbligazionari	0	

Distribuzione Settoriale %

Settore	Fondo
Ciclico	35,42
Materie Prime	3,28
Beni di Consumo Ciclici	10,45
Finanza	19,90
Immobiliare	1,79
Sensibile	57,89
Telecomunicazioni	9,80
Energia	2,55
Beni Industriali	4,96
Tecnologia	40,58
Difensivo	6,69
Beni Difensivi	5,31
Salute	1,21
Servizi di Pubblica Utilità	0,16

Ripartizione Geografica %

Regione	Fondo
America	1,73
Stati Uniti	1,73
Canada	0,00
America Latina e Centrale	0,00
Europa	3,90
Regno Unito	3,90
Europa Occidentale - Euro	0,00
Europa Occidentale - Non Euro	0,00
Europa dell'Est	0,00
Africa	0,00
Medio Oriente	0,00
Asia	94,36
Giappone	0,00
Australasia	3,28
Asia - Paesi Sviluppati	52,13
Asia - Emergente	38,95

Anagrafica

Società di Gestione	Invesco Management S.A.	Patrimonio Classe (Mln)	86,17 USD	Investimento Min. Ingresso	1.000 EUR
Telefono	(+353) 1 4398100	(22/06/2026)		Investimento Min. Successivo	-
Web	www.invescomanagement.com	Domicilio	LUSSEMBURGO	T.E.R.	1,09%
Data di Partenza	07/09/2018	Valuta del Fondo	USD	Spese correnti	1,11%
Nome del Gestore	-	UCITS	Si	Commissione di incentivo	-
Data Inizio Gestione	28/09/2018	Inc/Acc	Inc		
NAV (22/06/2026)	USD 30,93	ISIN	LU1775951368		

See disclosures for more details

© 2026 Morningstar Italia. Tutti i diritti sono riservati. Le informazioni qui contenute: (1) sono proprietà di Morningstar, (2) non possono essere copiate, (3) non costituiscono consiglio di investimento; (4) sono fornite con scopi informativi; (5) sono ritenute attendibili da Morningstar che, pertanto, ne garantisce il maggior grado di accuratezza e completezza possibile, fatto salvo il caso in cui queste Le siano state fornite in modo errato e/o non completo dalle relative società prodotte; (6) sono estratte dai dati del fondo disponibili e riferiti a date temporali diverse. Morningstar non è responsabile per qualunque danno o perdita derivante da qualunque uso delle informazioni e chi visiona tali informazioni sarà responsabile dell'uso che andrà a farne. Non vi è naturalmente garanzia alcuna che i risultati del passato trovino un riscontro nel futuro.

Invesco Funds - Invesco Asian Equity Fund Z Annual Distribution USD

Patrimonio Netto (Mln) 3.914,01 USD

(31/05/2026)