

# Tycho Arete Macro Fund Class F USD Acc

## Categoria Morningstar™

Category\_EUCA001007

## Benchmark Morningstar

Morningstar US Conservative Target

Allocation NR USD

Usato nel Report

## Benchmark Dichiarato

N/A

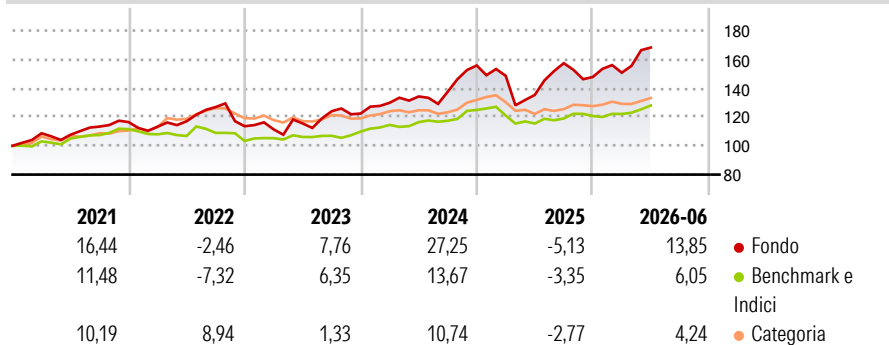
## Morningstar Rating™

★★★★

### Obiettivo d'Investimento Dichiarato

The investment objective of the Fund is to seek to achieve total returns through capital growth and/or income generation. The Sub-Investment Manager will pursue the investment objective of the Fund by investing primarily in a diversified portfolio of Emerging Market investments which are listed and/or traded on Recognised Markets.

### Rendimenti



### Misure di Rischio

3Y Alpha	9,13	3Y Sharpe Ratio	0,74
3Y Beta	0,35	3Y Std Dev	14,61
3Y R-Squared	2,39	3Y Risk	Alto
3Y Info Ratio	0,54	5Y Risk	Alto
3Y Tracking Error	12,97	10Y Risk	-

Basati su Morningstar US Conservative Target Allocation NR USD (dove applicabile)

### Rend. Cumulati %

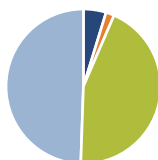
	Fondo	Bmk	Cat
3-Mesi	11,61	4,49	2,60
6-Mesi	13,85	5,90	3,96
1-Anno	24,32	10,97	8,55
3-Anni Ann.ti	13,34	6,39	4,16
5-Anni Ann.ti	9,33	3,91	4,24
10-Anni Ann.ti	-	-	-

Rendimenti aggiornati al 30/06/2026

### Rendimenti Trimestrali %

	Q1	Q2	Q3	Q4
2026	2,01	11,61	-	-
2025	-4,62	-8,91	16,27	-6,08
2024	6,11	3,36	2,44	13,26
2023	-1,93	3,71	7,33	-1,28
2022	-2,73	3,32	8,44	-10,50

### Portafoglio 31/05/2026



### Asset Allocation %

- Azioni
- Obbligazioni
- Liquidità
- Altro

### Netta

39,87  
14,70  
-370,5  
0  
415,93

### Fixed Income Style

#### Box™

		Qualità Credito		
		Alto	Med	Basso
Sensibilità ai Tassi	Bassa			
	Med			
	Alta			

Sensibilità ai Tassi

### Duration Effettiva

-

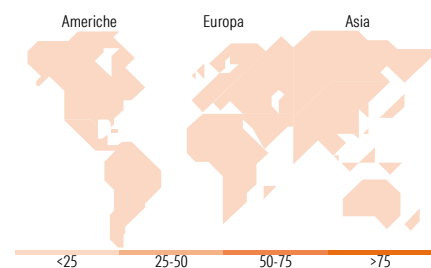
### Maturità effettiva

-

### Qualità Credito Media

-

### Fondo



### Titoli principali

Nome	Settore	%
Morgan Stanley Mscy Balanced...	-	94,86
SOFR @ 3.35%	-	57,19
SOFR @ 3.26%	-	40,24
E-mini Nasdaq 100 Future...	-	35,90
SOFR @ 3.172%	-	28,97
SOFR @ 3.23%	-	28,96
SOFR @ 3.271%	-	28,10
SOFR @ 3.084%	-	21,64
SOFR @ 3.286%	-	20,15
SOFR @ 3.2535%	-	19,06
% Primi 10 Titoli sul Patrimonio		375,05
Numero Complessivo di Titoli Azionari		43
Numero Complessivo di Titoli Obbligazionari		19

### Fixed Income Sector Weightings %

	Fondo
Governativo	33,77
Societario	0,00
Cartolarizzazioni	0,00
Enti Locali	0,00
Liquidità ed equivalenti	-418,12
Derivati	28,55

### Coupon Range %

	Fondo
0 coupon	100,00
Da 0 a 4 cedole	0,00
Da 4 a 6 cedole	0,00
Da 6 a 8 cedole	0,00
Da 8 a 10 cedole	0,00
Da 10 a 12 cedole	0,00
Oltre 12 cedole	0,00

### Ripartizione Geografica %

	Fondo
<b>America</b>	<b>0,00</b>
Stati Uniti	-
Canada	-
America Latina e Centrale	-
<b>Europa</b>	<b>0,00</b>
Regno Unito	-
Europa Occidentale - Euro	-
Europa Occidentale - Non Euro	-
Europa dell'Est	-
Africa	-
Medio Oriente	-
<b>Asia</b>	<b>0,00</b>
Giappone	-
Australasia	-
Asia - Paesi Sviluppati	-
Asia - Emergente	-

### Anagrafica

Società di Gestione	Kepler Partners LLP	Patrimonio Classe (Mln)	0,19 USD	Investimento Min. Ingresso	50.000.000 USD
Telefono	-	(30/06/2026)		Investimento Min. Successivo	100.000 USD
Web	-	Domicilio	IRLANDA	T.E.R.	2,81%
Data di Partenza	05/07/2018	Valuta del Fondo	USD	Spese correnti	0,99%
Nome del Gestore	-	UCITS	Si	Commissione di incentivo	20,00%
Data Inizio Gestione	05/07/2018	Inc/Acc	Acc		
NAV (30/06/2026)	USD 190,45	ISIN	IE00BDRV1V45		
Patrimonio Netto (Mln)	939,53 USD				

(31/05/2026)

See disclosures for more details

© 2026 Morningstar Italia. Tutti i diritti sono riservati. Le informazioni qui contenute: (1) sono proprietà di Morningstar, (2) non possono essere copiate, (3) non costituiscono consiglio di investimento; (4) sono fornite con scopi informativi; (5) sono ritenute attendibili da Morningstar che, pertanto, ne garantisce il maggior grado di accuratezza e completezza possibile, fatto salvo il caso in cui queste Le siano state fornite in modo errato e/o non completo dalle relative società prodotte; (6) sono estratte dai dati del fondo disponibili e riferiti a date temporali diverse. Morningstar non è responsabile per qualunque danno o perdita derivante da qualunque uso delle informazioni e chi visiona tali informazioni sarà responsabile dell'uso che andrà a farne. Non vi è naturalmente garanzia alcuna che i risultati del passato trovino un riscontro nel futuro.