

Tycho Arete Macro Fund Class R USD Acc

Categoria Morningstar™
Category_EUCA001007

Benchmark Morningstar
Morningstar US Conservative Target
Allocation NR USD
Usato nel Report

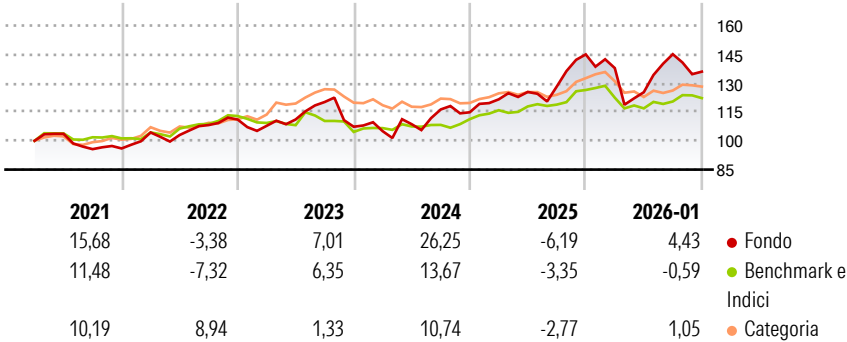
Benchmark Dichiarato
N/A

Morningstar Rating™
★★★

Obiettivo d'Investimento Dichiarato

The investment objective of the Fund is to seek to achieve total returns through capital growth and/or income generation. The Sub-Investment Manager will pursue the investment objective of the Fund by investing primarily in a diversified portfolio of Emerging Market investments which are listed and/or traded on Recognised Markets.

Rendimenti



Misure di Rischio

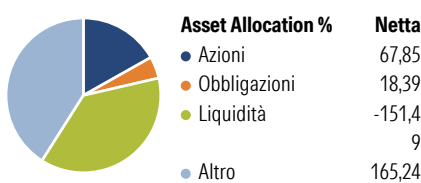
3Y Alpha	8,36	3Y Sharpe Ratio	0,48
3Y Beta	-0,10	3Y Std Dev	15,45
3Y R-Squared	0,22	3Y Risk	Alto
3Y Info Ratio	0,39	5Y Risk	+Med
3Y Tracking Error	13,43	10Y Risk	-

Basati su Morningstar US Conservative Target Allocation NR USD (dove applicabile)

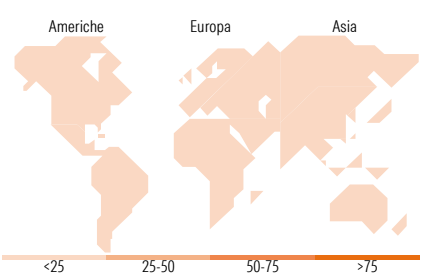
Rend. Cumulati %	Fondo	Bmk	Cat	Rendimenti Trimestrali %	Q1	Q2	Q3	Q4
3-Mesi	1,57	-0,92	0,33	2026	-	-	-	-
6-Mesi	4,36	2,83	4,53	2025	-4,91	-9,13	15,82	-6,26
1-Anno	2,42	-3,82	-4,37	2024	5,88	3,16	2,24	13,04
3-Anni Ann.ti	8,75	4,70	3,36	2023	-2,17	3,47	7,07	-1,27
5-Anni Ann.ti	7,65	3,56	4,62	2022	-2,95	3,07	8,18	-10,71
10-Anni Ann.ti	-	-	-					

Rendimenti aggiornati al 29/01/2026

Portafoglio 31/08/2025



Fixed Income Style Box™	Fondo
Duration Effettiva	-
Maturity effettiva	-
Qualità Credito Media	-
Qualità Credito	
Alto	
Med	
Basso	
Sensibilità ai Tassi	
Bassa	
Med	
Alta	



Titoli principali		
Nome	Settore	%
SOFR @ 3.286%	—	24,05
Hsin/202511/C/8695.1	—	23,29
SOFR @ 3.2535%	—	22,76
Hstech Futu 0925	—	22,02
SOFR @ 3.294%	—	20,40
SOFR @ 3.283%	—	20,39
SOFR @ 3.26%	—	17,78
SOFR Curve @ 3.625%	—	14,53
SOFR @ 3.64%	—	14,52
Hang Seng Index Future Sept 25	—	6,68
% Primi 10 Titoli sul Patrimonio	186,41	
Numero Complessivo di Titoli Azionari	57	
Numero Complessivo di Titoli Obbligazionari	15	

Fixed Income Sector Weightings %	Fondo
■ Governativo	25,91
■ Societario	0,00
■ Cartolarizzazioni	0,00
■ Enti Locali	0,00
■ Liquidità ed equivalenti	-134,04
■ Derivati	-46,97
Coupon Range %	Fondo
0 coupon	100,00
Da 0 a 4 cedole	0,00
Da 4 a 6 cedole	0,00
Da 6 a 8 cedole	0,00
Da 8 a 10 cedole	0,00
Da 10 a 12 cedole	0,00
Oltre 12 cedole	0,00

Ripartizione Geografica %	Fondo
America	0,00
Stati Uniti	-
Canada	-
America Latina e Centrale	-
Europa	0,00
Regno Unito	-
Europa Occidentale - Euro	-
Europa Occidentale - Non Euro	-
Europa dell'Est	-
Africa	-
Medio Oriente	-
Asia	0,00
Giappone	-
Australasia	-
Asia - Paesi Sviluppati	-
Asia - Emergente	-

Anagrafica

Società di Gestione	Kepler Partners LLP	Patrimonio Classe (Mln)	9,06 USD	Investimento Min. Ingresso	100.000 USD
Telefono	-	(29/01/2026)		Investimento Min. Successivo	1.000 USD
Web	-	Domicilio	IRLANDA	T.E.R.	1,89%
Data di Partenza	31/03/2020	Valuta del Fondo	USD	Spese correnti	1,94%
Nome del Gestore	-	UCITS	Si	Commissione di incentivo	20,00%
Data Inizio Gestione	05/07/2018	Inc/Acc	Acc		
NAV (29/01/2026)	USD 153,97	ISIN	IE00BFZ11985		
Patrimonio Netto (Mln)	785,60 USD				

(31/08/2025)