

# Tycho Arete Macro Fund Class R CHF Acc

**Categoria Morningstar™**

Category\_EUCA001008

**Benchmark Morningstar**
Not Categorized  
Usato nel Report
**Benchmark Dichiarato**

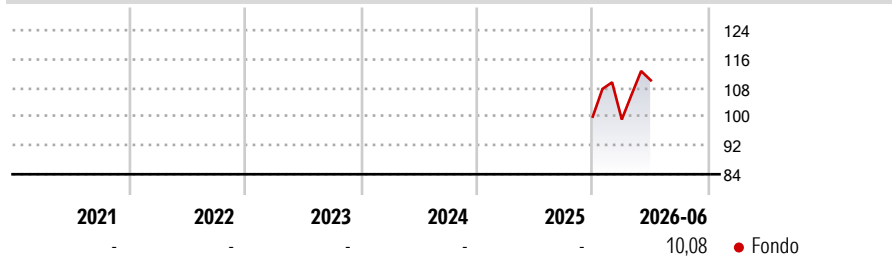
N/A

**Morningstar Rating™**

Senza rating

**Obiettivo d'Investimento Dichiarato**

The investment objective of the Fund is to seek to achieve total returns through capital growth and/or income generation. The Sub-Investment Manager will pursue the investment objective of the Fund by investing primarily in a diversified portfolio of Emerging Market investments which are listed and/or traded on Recognised Markets.

**Rendimenti**

**Misure di Rischio**

3Y Alpha	-	3Y Sharpe Ratio	-
3Y Beta	-	3Y Std Dev	-
3Y R-Squared	-	3Y Risk	-
3Y Info Ratio	-	5Y Risk	-
3Y Tracking Error	-	10Y Risk	-

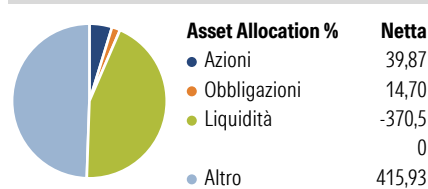
**Rend. Cumulati %**

Periodo	Fondo
3-Mesi	10,96
6-Mesi	10,08
1-Anno	-
3-Anni Ann.ti	-
5-Anni Ann.ti	-
10-Anni Ann.ti	-

Rendimenti aggiornati al 30/06/2026

**Rendimenti**

Periodo	Q1	Q2	Q3	Q4
2026	-0,80	10,96	-	-
2025	-	-	-	-
2024	-	-	-	-
2023	-	-	-	-
2022	-	-	-	-

**Portafoglio 31/05/2026**

**Asset Allocation %**

Azioni	39,87
Obbligazioni	14,70
Liquidità	-370,5
Altro	415,93

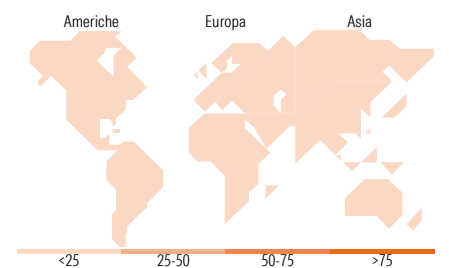
**Fixed Income Style**
**Box™**

Qualità Credito		Sensibilità ai Tassi	
Alto	Basso	Bassa	Alta

Duration Effettiva  
Maturity effettiva  
Qualità Credito Media

**Fondo**

Duration Effettiva  
Maturity effettiva  
Qualità Credito Media


**Titoli principali**

Nome	Settore	%
Morgan Stanley Mscv Balanced...	-	94,86
SOFR @ 3.35%	-	57,19
SOFR @ 3.26%	-	40,24
E-mini Nasdaq 100 Future...	-	35,90
SOFR @ 3.172%	-	28,97
SOFR @ 3.23%	-	28,96
SOFR @ 3.271%	-	28,10
SOFR @ 3.084%	-	21,64
SOFR @ 3.286%	-	20,15
SOFR @ 3.2535%	-	19,06
% Primi 10 Titoli sul Patrimonio		375,05
Numero Complessivo di Titoli Azionari		43
Numero Complessivo di Titoli Obbligazionari		19

**Fixed Income Sector Weightings %**

Settore	Fondo
Governativo	33,77
Societario	0,00
Cartolarizzazioni	0,00
Enti Locali	0,00
Liquidità ed equivalenti	-418,12
Derivati	28,55
<b>Coupon Range %</b>	<b>Fondo</b>
0 coupon	100,00
Da 0 a 4 cedole	0,00
Da 4 a 6 cedole	0,00
Da 6 a 8 cedole	0,00
Da 8 a 10 cedole	0,00
Da 10 a 12 cedole	0,00
Oltre 12 cedole	0,00

**Ripartizione Geografica %**

Regione	Fondo
<b>America</b>	<b>0,00</b>
Stati Uniti	-
Canada	-
America Latina e Centrale	-
<b>Europa</b>	<b>0,00</b>
Regno Unito	-
Europa Occidentale - Euro	-
Europa Occidentale - Non Euro	-
Europa dell'Est	-
Africa	-
Medio Oriente	-
<b>Asia</b>	<b>0,00</b>
Giappone	-
Australasia	-
Asia - Paesi Sviluppati	-
Asia - Emergente	-

**Anagrafica**

Società di Gestione	Kepler Partners LLP	Patrimonio Classe (Mln)	0,43 CHF	Investimento Min. Ingresso	100.000 CHF
Telefono	-	(30/06/2026)		Investimento Min. Successivo	1.000 CHF
Web	-	Domicilio	IRLANDA	T.E.R.	1,94%
Data di Partenza	08/10/2025	Valuta del Fondo	CHF	Spese correnti	1,94%
Nome del Gestore	-	UCITS	Si	Commissione di incentivo	20,00%
Data Inizio Gestione	05/07/2018	Inc/Acc	Acc		
NAV (30/06/2026)	CHF 99,22	ISIN	IE00BFZ11D21		
Patrimonio Netto (Mln)	939,53 USD				

(31/05/2026)

[See disclosures for more details](#)

© 2026 Morningstar Italia. Tutti i diritti sono riservati. Le informazioni qui contenute: (1) sono proprietà di Morningstar, (2) non possono essere copiate, (3) non costituiscono consiglio di investimento; (4) sono fornite con scopi informativi; (5) sono ritenute attendibili da Morningstar che, pertanto, ne garantisce il maggior grado di accuratezza e completezza possibile, fatto salvo il caso in cui queste Le siano state fornite in modo errato e/o non completo dalle relative società produttrici; (6) sono estratte dai dati del fondo disponibili e riferiti a date temporali diverse. Morningstar non è responsabile per qualunque danno o perdita derivante da qualunque uso delle informazioni e chi visiona tali informazioni sarà responsabile dell'uso che andrà a farne. Non vi è naturalmente garanzia alcuna che i risultati del passato trovino un riscontro nel futuro.